

# LA PIATTAFORMA GSUITE

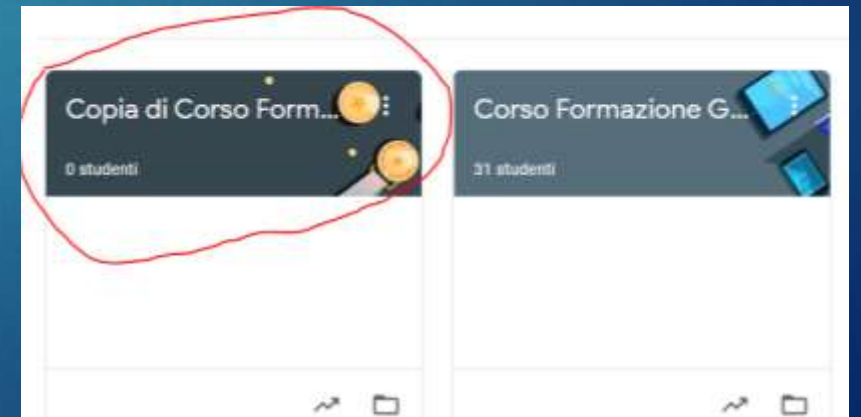
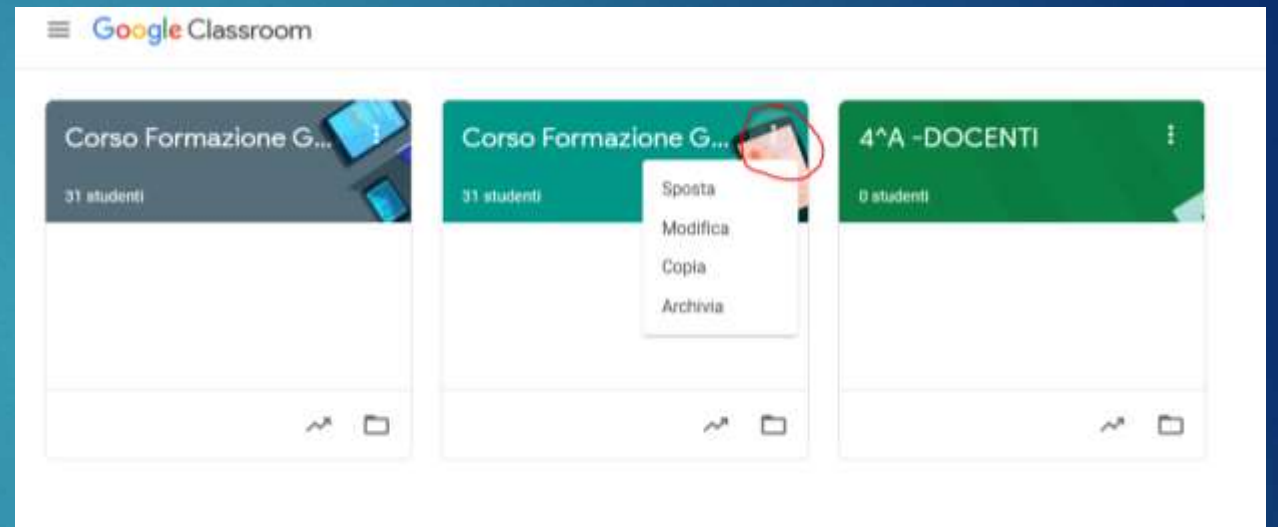
prof. Giorgio Lampis - A.D. IPSAR "Gramsci" -  
Monserato

CLASSROOM: PROCEDURA DI FINE ANNO – ARCHIVIAZIONE- DUPLICAZIONE

PER DOCENTI

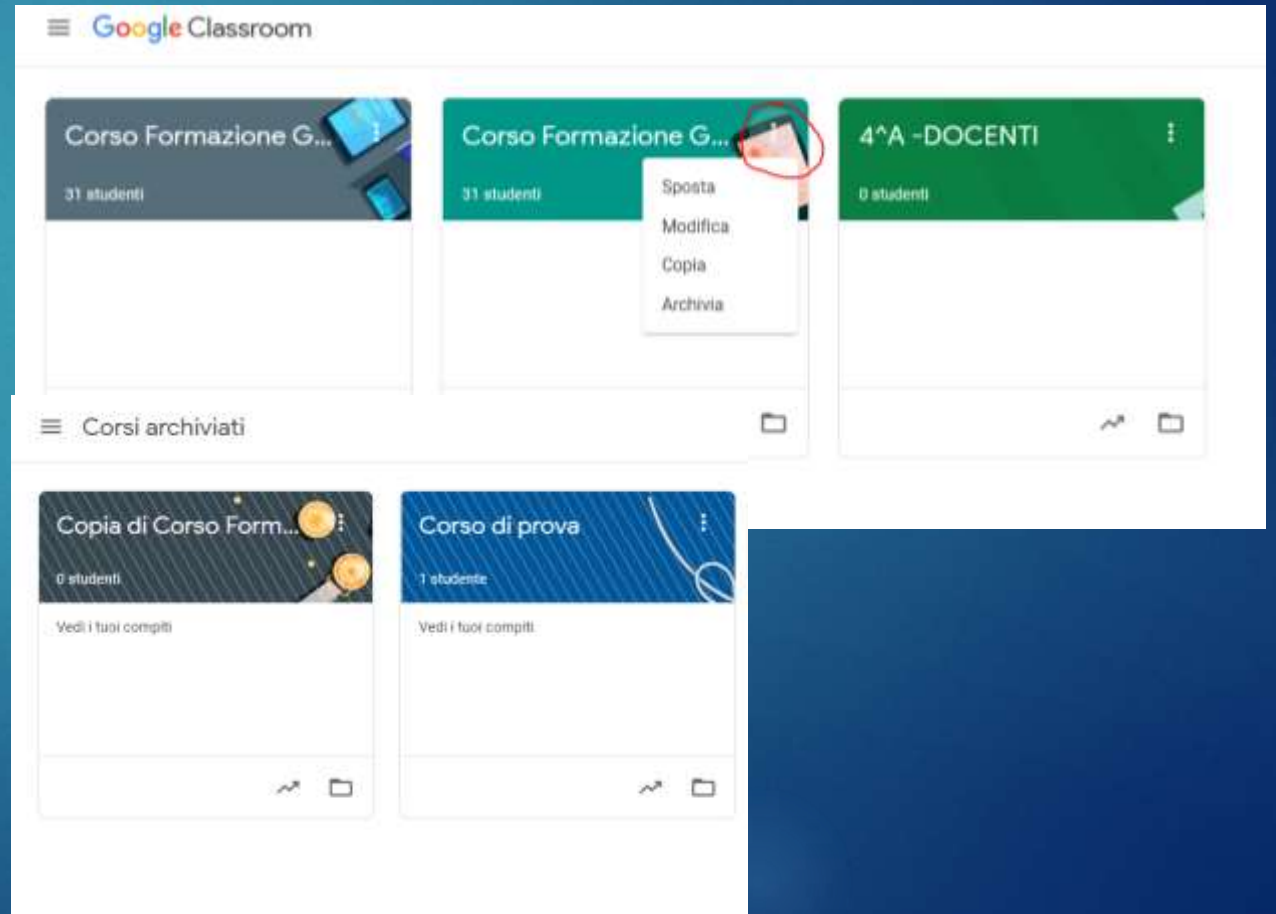
# Duplicazione classroom

- ▶ La duplicazione di una Classroom permette di riutilizzare i materiali, i link, i compiti inseriti in un nuovo anno.
- ▶ Selezionando i 3 punti verticali (cerchio rosso) compare una finestra con la funzione **copia**
- ▶ Si formerà una Classroom in cui vengono eliminati i post e gli studenti, mentre il resto è inserito come bozza, da inviare agli studenti nel momento opportuno.



# Archiviazione classroom

- ▶ L'archiviazione della Classroom ne permette ancora la visione (sia al docente che agli studenti) ma non la modifica dei contenuti. A fine anno è opportuno attivare questa funzione per impedire modifiche dei compiti consegnati.
- ▶ Selezionando i 3 punti verticali (cerchio rosso) compare una finestra con la funzione **archivia**
- ▶ La Classroom verrà inserita in archivio, visualizzabile dal menu su **corsi archiviati**.
- ▶ Anche la grafica del corso archiviato è differente, evidenziato da delle righe diagonali.



# Altre guide e tutorial

Il funzionamento degli strumenti di Gsuite è presente in una moltitudine di risorse web, alcune delle più interessanti sono elencate sotto:

- ▶ [Guide di Google](#) per i diversi strumenti di Gsuite
- ▶ [Tutorial per iniziare con Classroom](#)
- ▶ **Teacher Center** di Google GSuite <https://teachercenter.withgoogle.com/training>
- ▶ RegISTRAZIONI webinar da **Indire**:
  - La Google Suite per fare Flipped Learning
  - Lezioni a distanza: utilizzo di Classroom e di Hangouts Meet del GSFECollegarsi a <http://www.indire.it/la-rete-di-avanguardie-educative-a-supporto-dellemergenza-sanitaria/archivio-webinar/>
- ▶ [Serie di video tutorial da YouTube nel canale di Prof Digitale](#):
- ▶ [Corso per Gsuite for Education](#)