

Come condividere un calendario con
i docenti del Consiglio di classe

G Suite for Education

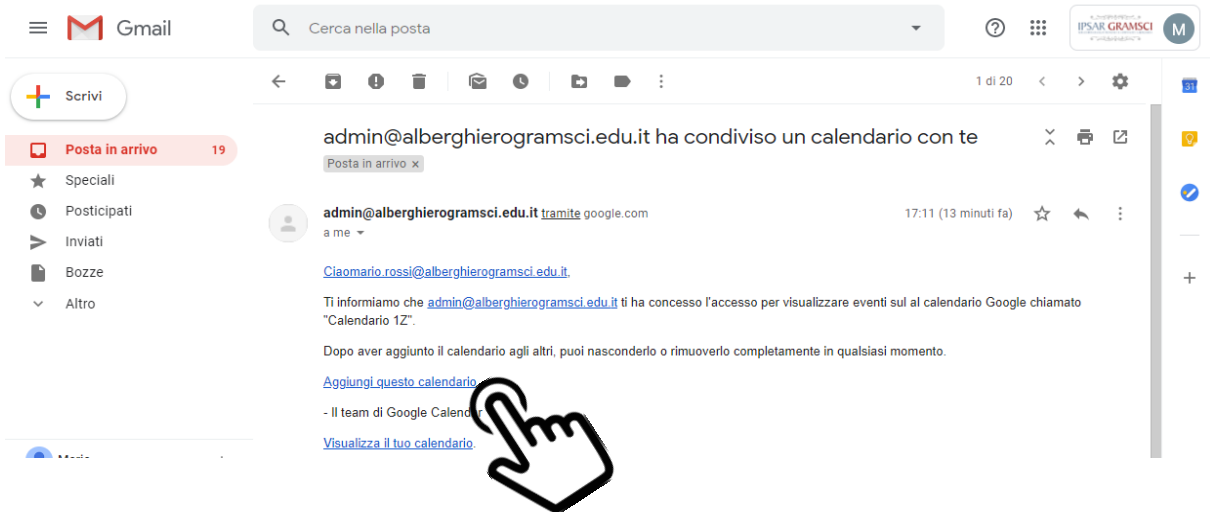


**Perché questa condivisione del calendario tra
i docenti dello stesso CDC?**

*Per evitare il sovrapporsi di eventi proposti dai
diversi docenti rivolti alla stessa classe nello stesso
orario. E per consentire agli studenti di non dover
scegliere un evento a scapito di un altro, ma più
in generale il calendario consente una visione
globale delle attività periodiche proposte agli
studenti.*

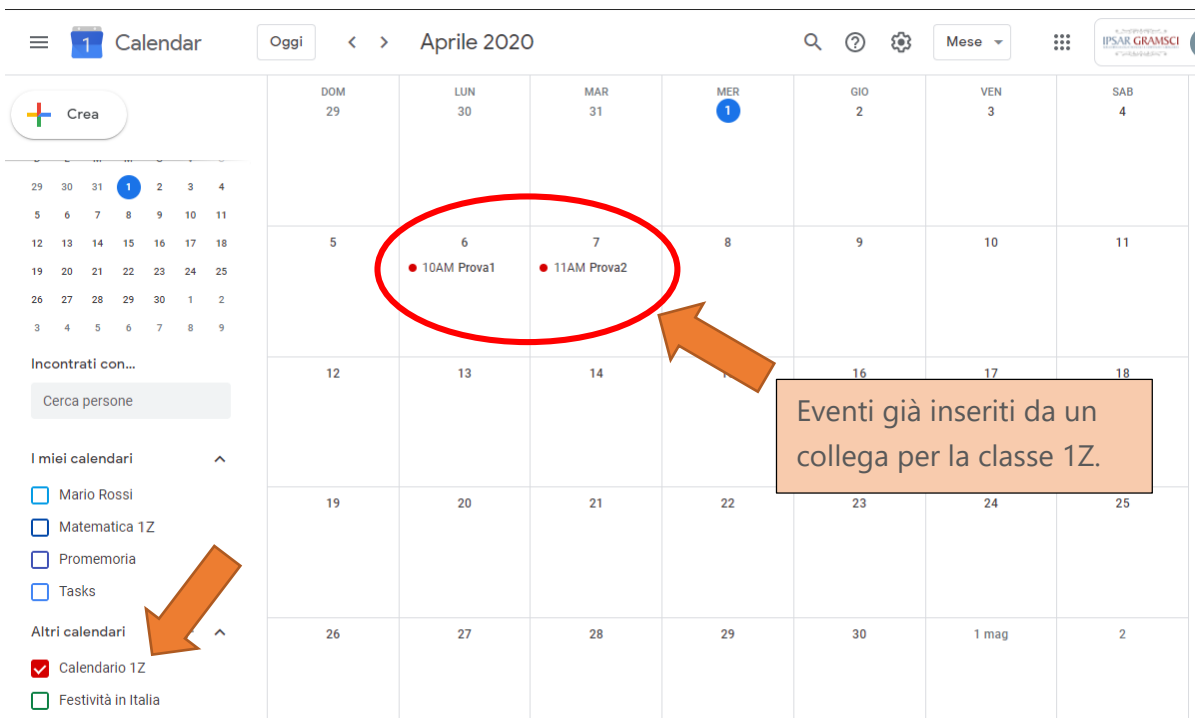
1. Ricezione della mail di invito

Quando riceverai la mail dell'amministratore del dominio clicca su
AGGIUNGI QUESTO CALENDARIO



2. Accesso ai calendari

Una volta aggiunto il nuovo calendario sarà visibile nella barra a sinistra del CALENDAR e sarà condiviso solo con i docenti della classe. Da non confondere con i calendari creati automaticamente con i corsi che saranno condivisi con gli studenti di quel corso.



3. Verifica la presenza di eventi

Tenendo visibile il calendario della 1Z vedrai solo gli eventi presenti per quella classe che altri docenti hanno già inserito. Clicca sull'evento e vedi due eventi il 6 e 7 aprile.

L'evento **PROVA1** inserito da un collega è previsto dalle ore 10 alle ore 11.

The screenshot shows a calendar application interface. At the top, it displays 'Calendar', 'Oggi', and 'Aprile 2020'. The main calendar grid shows days from Sunday (DOM) to Saturday (SAB). A red event titled '10AM Prova1' is visible on Monday, April 6th. A hand icon points to this event. A pop-up window titled 'Prova1' shows the event details: 'Lunedì, 6 aprile · 10:00 - 11:00AM', 'Calendario 1Z', 'Creato da: daniela.brundu@alberghierogramsci.edu.it', and 'Disponibile'. On the left sidebar, under 'Altri calendari', the 'Calendario 1Z' checkbox is checked and circled in red.

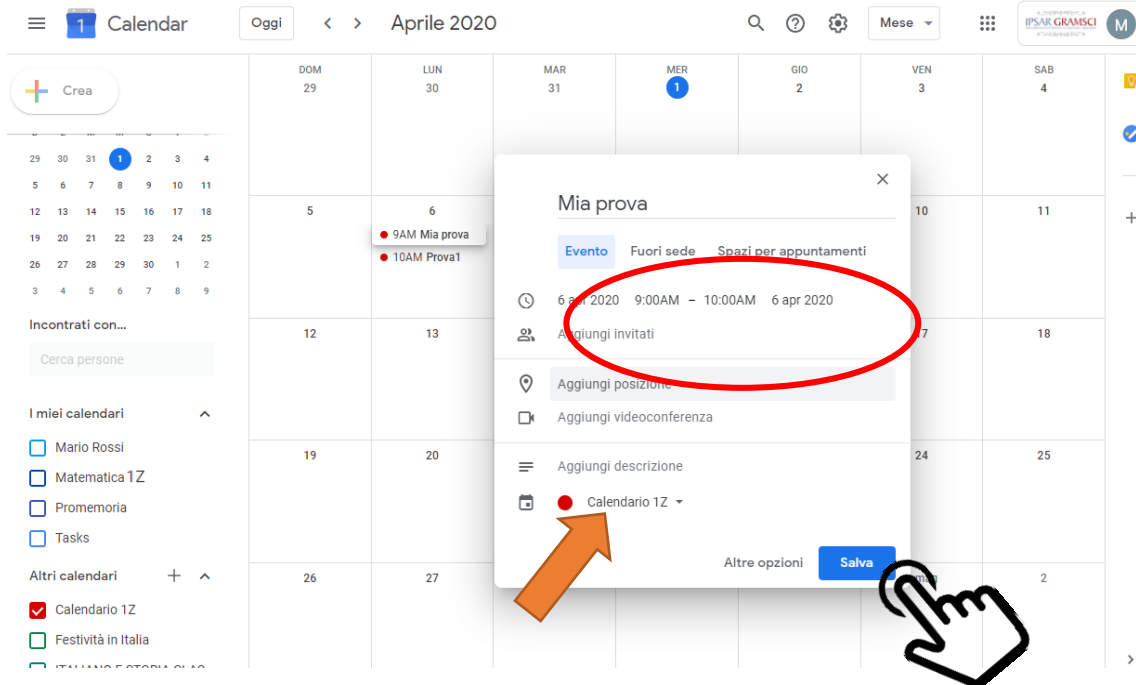
4. Inserisci un evento per la classe 1Z

Se vuoi per forza organizzare un evento per lo stesso giorno, clicca in punto qualsiasi del giorno 6 aprile e si aprirà una finestra come nell'esempio. Ovviamente dovrai inserirlo o prima o dopo le ore 10/11

The screenshot shows the same calendar interface as above. A red event '10AM Prova1' is visible on April 6th. A pop-up window titled 'Aggiungi titolo e orario' is open over the event. The window contains the following fields: 'Evento' (selected), 'Fuori sede', 'Spazi per appuntamenti', a date range of '6 apr 2020 - 6 apr 2020' with an 'Aggiungi orario' button, 'Aggiungi invitati', 'Aggiungi luogo o conferenza', 'Aggiungi descrizione', and a calendar selection dropdown showing 'Calendario 1Z'. At the bottom of the window are 'Altre opzioni' and a 'Salva' button.

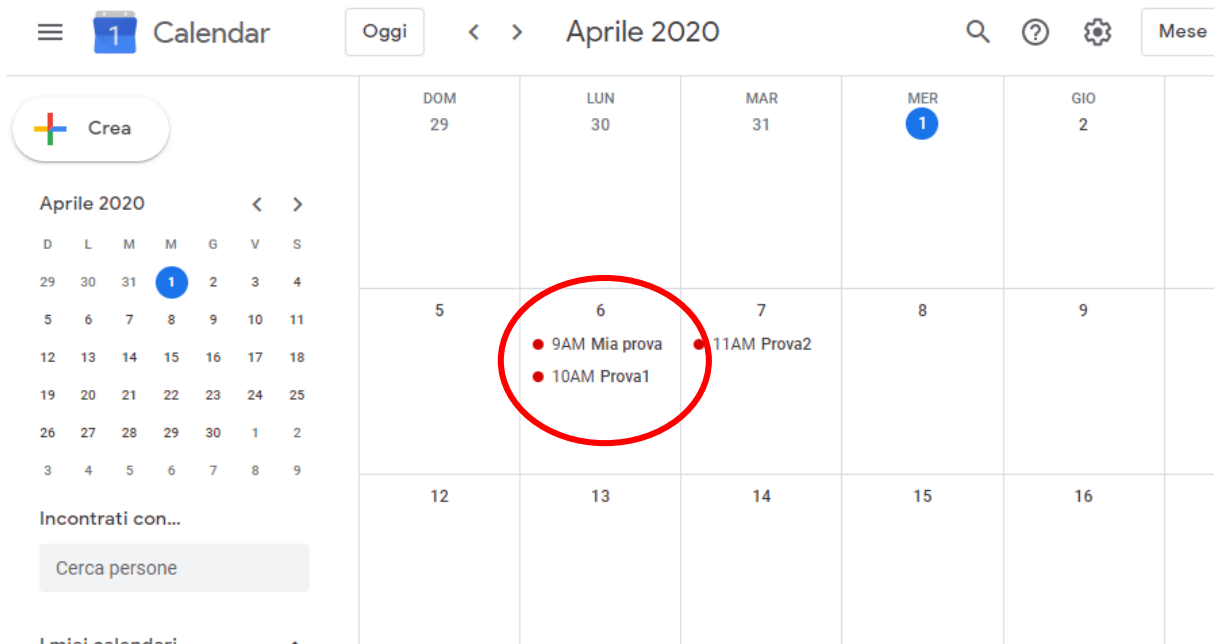
5. Salva il nuovo evento

Una volta impostato il giorno e l'orario puoi anche verificare che il calendario sia quello giusto o modificarlo dall'elenco.



6. Evento inserito

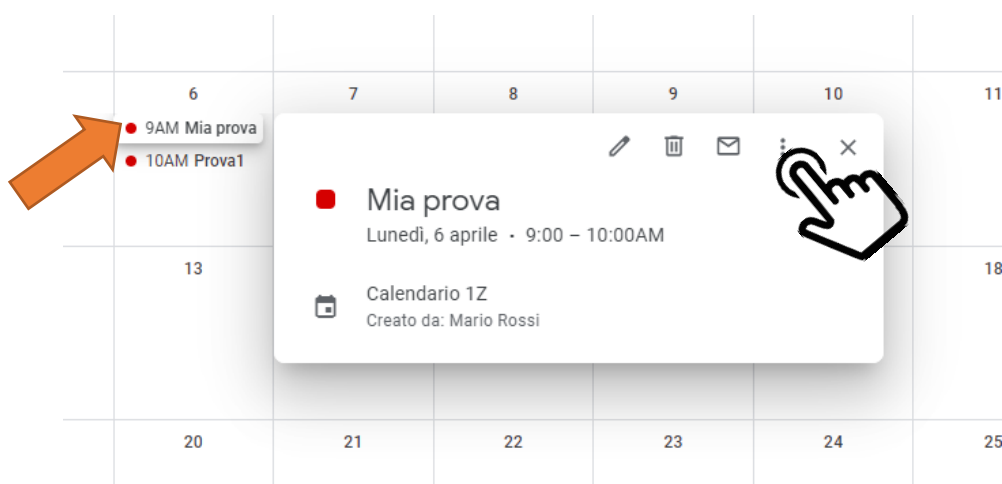
Una volta salvato vedrai l'evento che non si accavalla con gli altri.



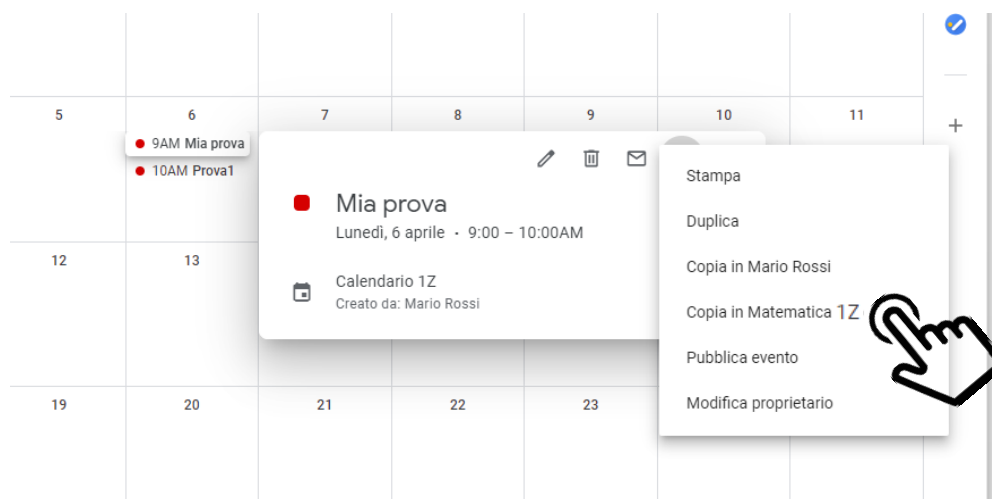
7. Inserire l'evento creato nel corso degli studenti

NB: Ovviamente **solo dopo** aver verificato la disponibilità e aver inserito un evento in questo calendario potrai creare l'evento e invitare la classe attraverso il corso su classroom.


Per evitare di fare la stessa procedura anche nel calendario della tua lezione copia questo evento nel CALENDAR del tuo corso. Clicca sull'evento e poi sui tre puntini in alto.



Clicca sul corso interessato dall'evento (in questo caso Matematica 1ab)



8. Salva la copia

× Mia prova Salva 

6 apr 2020 9:00AM - 10:00AM 6 apr 2020 Fuso orario

Tutto il giorno Non si ripete ▾

Dettagli evento Trova un orario

Aggiungi posizione

Aggiungi videoconferenza ▾

Aggiungi notifica

Matematica 1Z

Occupato ▾ Visibilità predefinita ▾ ?

Aggiungi descrizione

Invitati

Aggiungi invitati

Autorizzazioni per gli invitati

- Modificare l'evento
- Invitare altre persone
- Vedere l'elenco invitati

9. Riconosci il corsi e i calendari dal colore

Vedrai lo stesso evento in **BLU (per il corso)** e in **ROSSO (per i colleghi)**.

Spegnendo uno dei due l'evento non verrà visualizzato.

29 30 31 1 2 3 4

5 6 7 8 9 10 11

12 13 14 15 16 17 18

19 20 21 22 23 24 25

26 27 28 29 30 1 2

3 4 5 6 7 8 9

Incontrati con...

Cerca persone

I miei calendari ^

- Mario Rossi
- Matematica 1Z
- Promemoria
- Tasks

Altri calendari + ^

- Calendario 1Z
- Festività in Italia
- ITALIANO E STORIA CLAS...

5	6	7	8	9
	● 9AM Mia prova	● 11AM Prova2		
	● 9AM Mia prova			
	● 10AM Prova1			
12	13	14	15	16
19	20	21	22	23
26	27	28	29	30