

Rapporto Autovalutazione

Periodo di Riferimento - 2014/15

RAV Scuola - CARH050001

IPSAR "A. GRAMSCI" MONSERRATO

1 Contesto e risorse

1.1 Popolazione scolastica

1.1.a Status socio economico e culturale delle famiglie degli studenti

1.1.a.1 Livello medio dell'indice ESCS

1.1.a.1 Livello medio dell'indice ESCS - Anno Scolastico 2013-2014	
Istituto/Indirizzo/Classe	Background familiare mediano
CARH050001	

1.1.b Studenti con famiglie economicamente svantaggiate

1.1.b.1 Percentuale di studenti con entrambi i genitori disoccupati

1.1.b.1 Percentuale di studenti con entrambi i genitori disoccupati Anno scolastico 2013-2014				
II Classe - Secondaria II Grado				
Istituto/Indirizzo	Studenti svantaggiati (%)	SARDEGNA (%)	Sud e Isole (%)	ITALIA (%)
CARH050001	0.0	0.6	0.7	0.5

Sezione di valutazione

Domande Guida
Qual e' il contesto socio-economico di provenienza degli studenti?
Qual e' l'incidenza degli studenti con cittadinanza non italiana?
Ci sono gruppi di studenti che presentano caratteristiche particolari dal punto di vista della provenienza socio economica e culturale (es. studenti nomadi, studenti provenienti da zone particolarmente svantaggiate, ecc.)?

Opportunità (Digitare al max 1500 caratteri)	Vincoli (Digitare al max 1500 caratteri)
L'indirizzo di studi può facilitare l'occupazione temporanea.	Il contesto socio-economico di provenienza degli studenti è medio-basso, con nucleo genitoriale monoparentale. La percentuale degli studenti con cittadinanza non italiana è 3%. Sono presenti studenti nomadi e studenti provenienti da zone particolarmente svantaggiate.

1.2 Territorio e capitale sociale

1.2.a Disoccupazione

1.2.a.1 Tasso di disoccupazione

1.2.a.1 Tasso di disoccupazione Anno 2014 - Fonte ISTAT			
	Territorio		Tasso di disoccupazione %
ITALIA			12.6
	Nord ovest		9.2
		Liguria	10.8
		Lombardia	8.1
		Piemonte	11.2
		Valle D'Aosta	8.9
	Nord est		7.6
		Emilia-Romagna	8.3
		Friuli-Venezia Giulia	8
		Trentino Alto Adige	5.6
		Veneto	7.4
	Centro		11.3
		Lazio	12.5
		Marche	10
		Toscana	10.1
		Umbria	11.3
	Sud e Isole		20.6
		Abruzzo	12.5
		Basilicata	14.7
		Campania	21.7
		Calabria	23.4
		Molise	15.1
		Puglia	21.4
		Sardegna	18.6
		Sicilia	22.1

1.2.b Immigrazione

1.2.b.1 Tasso di immigrazione

1.2.b.1 Tasso di immigrazione Anno 2014 - Fonte ISTAT			
Territorio		Tasso di disoccupazione %	
ITALIA			8.1
	Nord ovest		10.5
		Liguria	8.6
		Lombardia	11.3
		Piemonte	9.5
		Valle D'Aosta	7.2
	Nord est		10.7
		Emilia-Romagna	12
		Friuli-Venezia Giulia	8.7
		Trentino Alto Adige	9.1
		Veneto	10.4
	Centro		10.3
		Lazio	10.5
		Marche	9.4
		Toscana	10.3
		Umbria	11.1
	Sud e Isole		3.4
		Abruzzo	6.3
		Basilicata	2.9
		Campania	3.4
		Calabria	4.3
		Molise	3.2
		Puglia	2.7
		Sardegna	2.5
		Sicilia	3.1

Sezione di valutazione

Domande Guida
Per quali peculiarità si caratterizza il territorio in cui è collocata la scuola?
Quali risorse e competenze utili per la scuola sono presenti nel territorio?
Qual è il contributo dell'Ente Locale di riferimento (Comune o Provincia) per la scuola e più in generale per le scuole del territorio?

Opportunità (Digitare al max 1500 caratteri)	Vincoli (Digitare al max 1500 caratteri)
la spiccata vocazione turistica del territorio offre numerose opportunità di lavoro durante e al termine del corso di studi. Sono presenti numerosissime strutture ricettive e di ristorazione, aziende enogastronomiche anche di elevata qualità.	il livello socio economico basso che spesso non agevola il proseguimento del corso di studi.

1.3 Risorse economiche e materiali

1.3.b Edilizia e rispetto delle norme sulla sicurezza

1.3.b.1 Certificazioni

Certificazioni				
		Riferimento Provinciale %	Riferimento Regionale %	Riferimento Nazionale %
Validi	Nessuna certificazione rilasciata	62,2	58	28,5
	Certificazioni rilasciate parzialmente	33,3	32,1	44,1
	Tutte le certificazioni rilasciate	4,4	9,8	27,4
Situazione della scuola: CARH050001	Certificazioni rilasciate parzialmente			

1.3.b.2 Sicurezza edifici e superamento barriere architettoniche

Sicurezza edifici e superamento barriere architettoniche				
		Riferimento Provinciale %	Riferimento Regionale %	Riferimento Nazionale %
Validi	Nessun adeguamento	0,0	0,9	0,3
	Parziale adeguamento	37,8	42,0	52,8
	Totale adeguamento	62,2	57,1	46,9
Situazione della scuola: CARH050001		Totale adeguamento		

Sezione di valutazione

Domande Guida
Qual e' la qualita' delle strutture della scuola (es. struttura degli edifici, raggiungibilita' delle sedi, ecc.)?
Qual e' la qualita' degli strumenti in uso nella scuola (es. LIM, pc, ecc.)?
Quali le risorse economiche disponibili?

Opportunità (Digitare al max 1500 caratteri)	Vincoli (Digitare al max 1500 caratteri)
La struttura degli edifici è mediocre	L'utenza dimostra scarsa appartenenza all'istituzione scolastica e rispetto dei beni di proprietà collettiva. L'Ente proprietario non ha la disponibilità economica per interventi qualitativamente e temporalmente efficaci.

1.4 Risorse professionali

1.4.a Caratteristiche degli insegnanti

1.4.a.1 Tipologia di contratto degli insegnanti

Istituto:CARH050001 - Tipologia di contratto degli insegnanti Anno scolastico 2014-2015					
	Insegnanti a tempo indeterminato		Insegnanti a tempo determinato		TOTALE
	N°	%	N°	%	
CARH050001	112	94,1	7	5,9	100,0
- Benchmark*					
CAGLIARI	9.211	88,1	1.241	11,9	100,0
SARDEGNA	20.227	85,1	3.541	14,9	100,0
ITALIA	652.021	84,1	123.333	15,9	100,0

1.4.a.2 Insegnanti a tempo indeterminato per fasce di età'

Istituto:CARH050001 - Insegnanti a tempo indeterminato per fasce di età Anno scolastico 2014-2015									
	<35		35-44		45-54		55+		Totale
	N°	%	N°	%	N°	%	N°	%	TOTALE
CARH050001	-	0,0	15	13,4	39	34,8	58	51,8	100,0
- Benchmark*									
CAGLIARI	85	0,9	1.414	15,4	3.682	40,0	4.030	43,8	100,0
SARDEGNA	250	1,2	3.323	16,4	8.092	40,0	8.562	42,3	100,0
ITALIA	15.369	2,4	126.086	19,3	252.202	38,7	258.364	39,6	100,0

1.4.a.3 Titoli in possesso degli insegnanti a tempo indeterminato

Istituto:CARH050001 - Tipologia di contratto degli insegnanti Anno scolastico 2014-2015 secondaria			
	Quota laureati	Quota diplomati	TOTALE
CARH050001	80,5	19,5	100,0

1.4.a.4 Insegnanti a tempo indeterminato per anni di servizio nella scuola (stabilita')

Istituto: CARH050001 - Fasce Anni di Servizio degli insegnanti Anno scolastico 2014-2015								
	Corrente Anno		Da 2 a 5 anni		Da 6 a 10 anni		Oltre 10 anni	
	N°	%	N°	%	N°	%	N°	%
CARH050001	13	13,3	14	14,3	15	15,3	56	57,1
- Benchmark*								
CAGLIARI	1.269	15,6	2.412	29,6	1.838	22,6	2.631	32,3
SARDEGNA	2.830	15,6	4.913	27,0	3.926	21,6	6.529	35,9
ITALIA	80.068	21,1	99.999	26,3	99.999	26,3	99.999	26,3

1.4.b Caratteristiche del Dirigente scolastico

1.4.b.1 Tipo di incarico del Dirigente scolastico

Tipo incarico del Dirigente scolastico - Anno Scolastico 2014-2015										
	Incarico effettivo		Incarico nominale		Incarico di reggenza		Incarico di presidenza		Nessun incarico di dirigenza attivo al 26/03/2015	
ISTITUTO	X									
- Benchmark*										
	N°	%	N°	%	N°	%	N°	%	N°	%
CAGLIARI	117	84,8	1	0,7	20	14,5	-	0,0	-	0,0
SARDEGNA	266	83,9	1	0,3	48	15,1	-	0,0	2	0,6
ITALIA	7.359	84,4	126	1,4	1.143	13,1	43	0,5	49	0,6

1.4.b.2 Anni di esperienza come Dirigente scolastico

Anni di esperienza come Dirigente scolastico				
		Riferimento Provinciale %	Riferimento Regionale %	Riferimento Nazionale %
Validi	Fino a 1 anno	2,2	3,6	6,9
	Da 2 a 3 anni	2,2	5,4	12,4
	Da 4 a 5 anni	0	0	1,7
	Più di 5 anni	95,6	91,1	79
Situazione della scuola: CARH050001	Piu' di 5 anni			

1.4.b.3 Stabilita' del Dirigente scolastico

Stabilita' del Dirigente scolastico				
		Riferimento Provinciale %	Riferimento Regionale %	Riferimento Nazionale %
Validi	Fino a 1 anno	26,7	23,2	24,2
	Da 2 a 3 anni	31,1	32,1	33,6
	Da 4 a 5 anni	4,4	11,6	15,4
	Più di 5 anni	37,8	33	26,7
Situazione della scuola: CARH050001		Fino a 1 anno		

Sezione di valutazione

Domande Guida	
Quali le caratteristiche socio anagrafiche del personale (es. eta', stabilita' nella scuola)?	
Quali le competenze professionali e i titoli posseduti dal personale (es. certificazioni linguistiche, informatiche, ecc.)?	
Opportunità (Digitare al max 1500 caratteri)	Vincoli (Digitare al max 1500 caratteri)
il personale è all'80% stabile	età anagrafica alta, al di sopra dell'80% ultracinquantenni. competenze professionali e i titoli posseduti dal personale: dati non in possesso

2 Esiti

2.1 Risultati scolastici

2.1.a Esiti degli scrutini

2.1.a.1 Studenti ammessi alla classe successiva

2.1.a.1 Studenti ammessi alla classe successiva Anno scolastico 2013/14 - Superiore								
	classe 1	% classe 1	classe 2	% classe 2	classe 3	% classe 3	classe 4	% classe 4
Istituto Professionale: CARH050001	79	24,4	87	35,4	43	20,9	68	38,6
- Benchmark*								
CAGLIARI	875	51,1	841	60,2	733	62,2	575	59,0
SARDEGNA	2.038	51,4	1.885	57,7	1.619	62,5	1.372	60,4
Italia	88.168	63,0	82.677	73,1	74.995	71,9	66.574	73,9

2.1.a.1 Studenti sospesi Anno scolastico 2013/14 - Superiore								
	classe 1	% classe 1	classe 2	% classe 2	classe 3	% classe 3	classe 4	% classe 4
Istituto Professionale: CARH050001	78	24,1	80	32,5	37	18,0	54	30,7
- Benchmark*								
CAGLIARI	407	23,8	422	30,2	295	25,0	267	27,4
SARDEGNA	977	24,7	977	29,9	753	29,1	602	26,5
Italia	33.750	24,1	31.245	27,6	25.213	24,2	23.128	25,7

2.1.a.2 Studenti diplomati per votazione conseguita all'esame

2.1.a.2 Studenti diplomati per votazione conseguita all'esame Anno scolastico 2013/14												
	60	61-70	71-80	81-90	91-100	Lode	60 (%)	61-70 (%)	71-80 (%)	81-90 (%)	91-100 (%)	Lode (%)
istituto professionale: CARH050001	15	35	29	9	6	-	16,0	37,2	30,9	9,6	6,4	0,0
- Benchmark*												
CAGLIARI	126	250	209	108	54	1	16,8	33,4	27,9	14,4	7,2	0,1
SARDEGNA	235	559	442	206	106	1	15,2	36,1	28,5	13,3	6,8	0,1
ITALIA	10.018	28.955	21.088	11.014	4.924	57	13,2	38,1	27,7	14,5	6,5	0,1

2.1.b Trasferimenti e abbandoni

2.1.b.1 Studenti che hanno abbandonato gli studi in corso d'anno

2.1.b.1 Studenti che hanno abbandonato gli studi in corso d'anno Anno scolastico 2013/14 - Superiore										
	classe 1	% classe 1	classe 2	% classe 2	classe 3	% classe 3	classe 4	% classe 4	classe 5	% classe 5
Istituto Professionale: CARH050001	18	5,3	9	3,5	5	2,4	11	5,9	8	5,0
- Benchmark*										
CAGLIARI	-	5,5	-	3,5	-	4,0	-	5,2	-	3,4
SARDEGNA	-	4,8	-	4,4	-	4,7	-	6,0	-	3,1
Italia	-	3,7	-	2,7	-	3,1	-	4,3	-	1,9

2.1.b.2 Studenti trasferiti - in entrata - in corso d'anno

2.1.b.2 Studenti trasferiti - in entrata - in corso d'anno Anno scolastico 2013/14 - Superiore										
	classe 1	% classe 1	classe 2	% classe 2	classe 3	% classe 3	classe 4	% classe 4	classe 5	% classe 5
Istituto Professionale: CARH050001	30	10,2	12	3,8	3	0,9	1	0,3	-	-
- Benchmark*										
CAGLIARI	172	11,5	63	4,8	25	2,3	7	0,6	4	2,6
SARDEGNA	355	10,2	151	4,7	72	2,5	11	0,9	7	2,7
Italia	8.787	7,1	3.687	3,3	2.388	2,5	903	1,5	376	1,7


2.1.b.3 Studenti trasferiti - in uscita - in corso d'anno

2.1.b.3 Studenti trasferiti - in uscita - in corso d'anno Anno scolastico 2013/14 - Superiore										
	classe 1	% classe 1	classe 2	% classe 2	classe 3	% classe 3	classe 4	% classe 4	classe 5	% classe 5
Istituto Professionale: CARH050001	17	5,5	4	1,7	3	1,5	2	1,1	1	0,7
- Benchmark*										
CAGLIARI	127	8,0	28	2,0	15	1,3	7	0,7	3	0,3
SARDEGNA	313	8,6	91	2,9	47	1,8	21	0,9	7	0,4
Italia	9.263	7,1	3.273	3,0	1.888	1,8	1.109	1,2	434	0,5

Sezione di valutazione

Domande Guida
Quanti studenti non sono ammessi alla classe successiva e perché? Ci sono concentrazioni di non ammessi in alcuni anni di corso o indirizzi di studio per le scuole superiori?
Quanti sono gli studenti sospesi in giudizio nelle scuole superiori? I debiti formativi si concentrano in determinate discipline, anni di corso, indirizzi o sezioni?
I criteri di valutazione adottati dalla scuola (studenti non ammessi alla classe successiva, studenti con debiti formativi) sono adeguati a garantire il successo formativo degli studenti?
Quali considerazioni si possono fare analizzando la distribuzione degli studenti per fascia di voto conseguito all'Esame di Stato (es. una parte consistente si colloca nelle fasce più basse, ci sono distribuzioni anomale per alcune fasce, cosa emerge dal confronto con il dato medio nazionale)?
Quanti e quali studenti abbandonano la scuola e perché?

Punti di Forza (Digitare al max 1500 caratteri)	Punti di Debolezza (Digitare al max 1500 caratteri)
Le percentuali per classi di voto all'esito del diploma: 60 (%) 61-70 (%) 71-80 (%) 81-90 (%) 91-100(%) 10,00 31,82 30,00 16,36 11,82 consentono due considerazioni, rispetto allo scorso anno gli studenti presentano un netto miglioramento, sempre rispetto allo scorso anno le percentuali di valutazione sopra i 70 punti sono maggiori rispetto ai dati nazionali, mentre gli studenti diplomati con 60 sono in percentuale meno della percentuale nazionale.	Non sono stati ammessi alla classe successiva 197 studenti, non sono stati scrutinati 122 alunni in ragione della scarsissima frequenza o di abbandono silente. 211 studenti hanno avuto il giudizio sospeso in ragione della insufficiente applicazione nello studio. I criteri di valutazione adottati dalla scuola sono adeguati a garantire il successo formativo degli studenti ma gli studenti data la scarsissima motivazione personale e la collocazione socio economica marginale non consente loro di avere sufficienti stimoli nell'autopromozione.

Rubrica di Valutazione	
Criterio di qualità: La scuola garantisce il successo formativo degli studenti.	Situazione della scuola
La scuola non riesce a garantire il successo formativo per tutti gli studenti: la scuola perde molti studenti nel passaggio da un anno all'altro, oppure c'è una percentuale anomala di trasferimenti o abbandoni, oppure ci sono concentrazioni anomale di non ammessi all'anno successivo e/o di abbandoni in alcuni anni di corso, sezioni, plessi o indirizzi di scuola. La distribuzione degli studenti per fasce di voto evidenzia una concentrazione eccessiva nelle fasce più basse.	1 - Molto critica
	2 - 
La scuola perde alcuni studenti nel passaggio da un anno all'altro, ci sono alcuni trasferimenti e abbandoni. La distribuzione degli studenti per fasce di voto evidenzia una concentrazione anomala in alcune fasce.	3 - Con qualche criticità
	4 -
La scuola non perde studenti nel passaggio da un anno all'altro, tranne singoli casi giustificati. La distribuzione degli studenti per fasce di voto evidenzia una situazione di equilibrio.	5 - Positiva
	6 -

La scuola non perde studenti nel passaggio da un anno all'altro e accoglie studenti provenienti da altre scuole. La distribuzione degli studenti per fasce di voto evidenzia una situazione di equilibrio. I criteri di selezione adottati dalla scuola sono adeguati a garantire il successo formativo degli studenti.		7 - Eccellente
---	--	----------------

Motivazione del giudizio assegnato

La scuola non riesce a garantire il successo formativo per tutti gli studenti: la scuola perde molti studenti nel passaggio da un anno all'altro, c'è una percentuale anomala di trasferimenti e abbandoni, ci sono concentrazioni elevate di non ammessi all'anno successivo e di abbandoni in alcuni anni di corso di scuola.

2.2 Risultati nelle prove standardizzate nazionali

2.2.a Risultati degli studenti nelle prove di italiano e matematica

2.2.a.1234 Punteggio in italiano e matematica

*Differenze nel punteggio rispetto a scuole con contesto socio-economico e culturale simile (ESCS)

Istituto: CARH050001 - Risultati degli studenti nelle prove di italiano e matematica										
Istituto/Plesso/In dirizzo/Classe	Prova di Italiano				Prova di Matematica					
	Punteggio medio	Sardegna	Sud e Isole	ITALIA	Punt. ESCS (*)	Punteggio medio	Sardegna	Sud e Isole	ITALIA	Punt. ESCS (*)
CARH050001	0,0	60,7	58,5	65,3	0,0	0,0	41,1	43,7	49,2	0,0

Sezione di valutazione

Domande Guida
Quali risultati raggiunge la scuola nelle prove standardizzate nazionali di italiano e matematica?
La scuola riesce ad assicurare esiti uniformi tra le varie classi? Il livello raggiunto dagli studenti nelle prove INVALSI e' ritenuto affidabile - conoscendo l'andamento abituale delle classi - oppure c'e' il sospetto di comportamenti opportunistici (cheating)?
Le disparita' a livello di risultati tra gli alunni meno dotati e quelli piu' dotati sono in aumento o in regressione nel corso della loro permanenza a scuola?
Queste disparita' sono concentrate in alcune sedi, indirizzi o sezioni?

Punti di Forza (Digitare al max 1500 caratteri)	Punti di Debolezza (Digitare al max 1500 caratteri)
...	prove non svolte

Rubrica di Valutazione	
Criterio di qualità: La scuola assicura l'acquisizione dei livelli essenziali di competenze (misurate con le prove standardizzate nazionali) per tutti gli studenti.	Situazione della scuola
Il punteggio di italiano e/o matematica della scuola alle prove INVALSI e' inferiore rispetto a quello di scuole con background socio-economico e culturale simile. I punteggi delle diverse classi in italiano e/o matematica sono molto distanti e la varianza tra classi in italiano e/o matematica e' decisamente superiore a quella media. La quota di studenti collocata nei livelli 1 e 2 in italiano e in matematica e' notevolmente superiore alla media nazionale.	1 - Molto critica
	2 -
Il punteggio di italiano e matematica della scuola alle prove INVALSI e' in linea con quello di scuole con background socio-economico e culturale simile. La varianza tra classi in italiano e in matematica e' uguale o di poco superiore a quella media, i punteggi delle classi non si discostano molto dalla media della scuola, anche se ci sono casi di singole classi in italiano e matematica che si discostano in negativo. La quota di studenti collocata nei livelli 1 e 2 in italiano e in matematica e' in linea con la media nazionale.	3 - Con qualche criticita'
	4 -

Il punteggio di italiano e matematica della scuola alle prove INVALSI e' superiore a quello di scuole con background socio-economico e culturale simile. La varianza tra classi in italiano e matematica e' in linea o di poco inferiore a quella media, i punteggi delle classi non si discostano dalla media della scuola oppure in alcune classi si discostano in positivo. La quota di studenti collocata nei livelli 1 e 2 in italiano e in matematica e' inferiore alla media nazionale.		5 - Positiva
		6 -
Il punteggio di italiano e matematica della scuola alle prove INVALSI e' superiore a quello di scuole con background socio-economico e culturale simile ed e' superiore alla media nazionale. La varianza tra classi in italiano e matematica e' inferiore a quella media. I punteggi delle diverse classi in italiano e matematica non si discostano dalla media della scuola. La quota di studenti collocata nei livelli 1 e 2 in italiano e in matematica e' decisamente inferiore alla media nazionale.		7 - Eccellente

Motivazione del giudizio assegnato


non tutte le classi hanno svolto le prove, nelle classi campione solo alcuni alunni erano presenti ed hanno svolto le prove.

2.3 Competenze chiave e di cittadinanza

Sezione di valutazione

Domande Guida
La scuola valuta le competenze di cittadinanza degli studenti (es. il rispetto delle regole, lo sviluppo del senso di legalità e di un'etica della responsabilità, la collaborazione e lo spirito di gruppo)?
La scuola adotta criteri di valutazione comuni per l'assegnazione del voto di comportamento?
La scuola valuta le competenze chiave degli studenti come l'autonomia di iniziativa e la capacità di orientarsi? In che modo la scuola valuta queste competenze (osservazione del comportamento, individuazione di indicatori, questionari, ecc.) ?
Qual è il livello delle competenze chiave e di cittadinanza raggiunto dagli studenti nel loro percorso scolastico? Ci sono differenze tra classi, sezioni, plessi, indirizzi o ordini di scuola?

Punti di Forza (Digitare al max 1500 caratteri)	Punti di Debolezza (Digitare al max 1500 caratteri)
<p>La scuola valuta le competenze di cittadinanza degli studenti, soprattutto il rispetto delle regole, lo sviluppo del senso di legalità e di un'etica della responsabilità, la collaborazione e lo spirito di gruppo.</p> <p>La scuola adotta criteri di valutazione comuni per l'assegnazione del voto di comportamento</p> <p>il livello delle competenze chiave e di cittadinanza raggiunto dagli studenti nel loro percorso scolastico è costante tra classi</p>	<p>Pur valutando le competenze di cittadinanza degli studenti l'utenza che frequenta l'istituzione è carente e resta al rispetto delle regole e del senso civico.</p> <p>La scuola privilegia valuta le competenze chiave degli studenti come l'autonomia di osservazione del comportamento.</p>

Rubrica di Valutazione	
Criterio di qualità: La scuola assicura l'acquisizione delle competenze chiave e di cittadinanza degli studenti.	Situazione della scuola
Il livello delle competenze chiave e di cittadinanza raggiunto dagli studenti non è soddisfacente; nella maggior parte delle classi le competenze sociali e civiche sono scarsamente sviluppate (collaborazione tra pari, responsabilità e rispetto delle regole). La maggior parte degli studenti non raggiunge una adeguata autonomia nell'organizzazione dello studio e nell'autoregolazione dell'apprendimento. La scuola non adotta modalità comuni per la valutazione delle competenze chiave e di cittadinanza degli studenti.	1 - Molto critica
	2 -
Il livello delle competenze chiave e di cittadinanza raggiunto dagli studenti è accettabile; sono presenti alcune situazioni (classi, plessi, ecc.) nelle quali le competenze sociali e civiche sono scarsamente sviluppate (collaborazione tra pari, responsabilità e rispetto delle regole). In generale gli studenti raggiungono una sufficiente autonomia nell'organizzazione dello studio e nell'autoregolazione dell'apprendimento, ma alcuni studenti non raggiungono una adeguata autonomia. La scuola adotta criteri comuni per la valutazione del comportamento, ma non utilizza strumenti per valutare il raggiungimento delle competenze chiave e di cittadinanza degli studenti.	3 - Con qualche criticità'
	4 -
Il livello delle competenze chiave e di cittadinanza raggiunto dagli studenti è buono; le competenze sociali e civiche sono adeguatamente sviluppate (collaborazione tra pari, responsabilità e rispetto delle regole). La maggior parte degli studenti raggiunge una adeguata autonomia nell'organizzazione dello studio e nell'autoregolazione dell'apprendimento. Non sono presenti concentrazioni anomale di comportamenti problematici in specifiche sezioni, plessi, indirizzi di scuola. La scuola adotta criteri comuni per la valutazione del comportamento e utilizza almeno uno strumento per valutare il raggiungimento delle competenze chiave e di cittadinanza degli studenti.	 5 - Positiva
	6 -

<p>Il livello delle competenze chiave e di cittadinanza raggiunto dagli studenti e' elevato; in tutte le classi le competenze sociali e civiche sono adeguatamente sviluppate (collaborazione tra pari, responsabilita' e rispetto delle regole) e in alcune classi raggiungono un livello ottimale. La maggior parte degli studenti raggiunge una adeguata autonomia nell'organizzazione dello studio e nell'autoregolazione dell'apprendimento e una parte di essi raggiunge livelli eccellenti. Non sono presenti concentrazioni anomale di comportamenti problematici in specifiche sezioni, plessi, indirizzi di scuola. La scuola adotta criteri comuni per la valutazione del comportamento e utilizza piu' strumenti per valutare il raggiungimento delle competenze chiave e di cittadinanza degli studenti.</p>		7 - Eccellente
---	--	----------------

Motivazione del giudizio assegnato

Nonostante le particolari difficoltà socio economiche degli studenti e delle famiglie di appartenenza, gli studenti al termine del percorso didattico ed anche nelle valutazioni intermedie di questo, raggiungono una adeguata autonomia nell'organizzazione dello studio e nell'autoregolazione dell'apprendimento. Non sono presenti concentrazioni anomale di comportamenti problematici in specifiche sezioni, della scuola, che adotta criteri comuni per la valutazione del comportamento e utilizza più di uno strumento per valutare il raggiungimento delle competenze chiave e di cittadinanza degli studenti, quali il comportamento (voto di condotta) il curriculum professionale, ecc.

2.4 Risultati a distanza

2.4.a Prosecuzione negli studi universitari

2.4.a.1 Studenti diplomati che si sono immatricolati all'Universita'

Studenti diplomati nell'a.s.2012-2013 che si sono immatricolati all'Universita' Anno scolastico 2013-2014	
	%
CARH050001	4,0
CAGLIARI	46,2
SARDEGNA	46,8
ITALIA	50,5

2.4.b Successo negli studi universitari

2.4.b.1 Crediti conseguiti dai diplomati nel I e II anno di Università'

2.4.b.1 Diplomi nell'a.s. 2010/2011 entrati nel sistema universitario nell'a.a. 2011/2012, per macro area e per classi di Credito Formativo Universitario acquisito nel Primo Anno - Valori percentuali									
Macro Area	Scientifica			Sociale			Umanistica		
	più della metà dei CFU (%)	meno della metà dei CFU (%)	Nessun CFU (%)	più della metà dei CFU (%)	meno della metà dei CFU (%)	Nessun CFU (%)	più della metà dei CFU (%)	meno della metà dei CFU (%)	Nessun CFU (%)
CARH050001	0,0	0,0	100,0	0,0	66,7	33,3	33,3	33,3	33,3
- Benchmark*									
CAGLIARI	31,2	35,9	33,0	38,5	31,0	30,4	37,0	37,2	25,8
SARDEGNA	30,8	37,5	31,7	38,8	33,8	27,3	43,1	34,5	22,4
Italia	35,7	32,8	31,5	46,9	27,6	25,4	53,3	24,3	22,4

2.4.b.1 Diplomi nell'a.s. 2010/2011 entrati nel sistema universitario nell'a.a. 2011/2012, per macro area e per classi di Credito Formativo Universitario acquisito nel Secondo Anno - Valori percentuali									
Macro Area	Scientifica			Sociale			Umanistica		
	più della metà dei CFU (%)	meno della metà dei CFU (%)	Nessun CFU (%)	più della metà dei CFU (%)	meno della metà dei CFU (%)	Nessun CFU (%)	più della metà dei CFU (%)	meno della metà dei CFU (%)	Nessun CFU (%)
CARH050001	0,0	0,0	100,0	0,0	33,3	66,7	33,3	33,3	33,3
- Benchmark*									
CAGLIARI	26,9	23,1	50,0	37,1	17,7	45,2	41,0	15,3	43,6
SARDEGNA	31,1	22,1	46,7	37,0	19,9	43,1	45,8	16,0	38,3
Italia	37,8	16,5	45,6	44,4	16,4	39,2	51,7	14,4	33,9

2.4.c Successo negli studi secondari di II grado

2.4.c.2 Corrispondenza tra consiglio orientativo e scelta effettuata

2.4.c.2 Corrispondenza tra consiglio orientativo e scelta effettuata					
	Consigli Corrispondenti		Consigli non Corrispondenti		TOTALE
	N°	%	N°	%	
CARH050001	142	83,5	28	16,5	170
CAGLIARI	3.925	71,8	1.541	28,2	5.466
SARDEGNA	8.934	75,8	2.848	24,2	11.782
ITALIA	346.225	70,4	145.616	29,6	491.841

2.4.c.3 Promossi al I anno che hanno seguito il consiglio orientativo

2.4.c.3 Promossi al I anno che hanno seguito il consiglio orientativo				
	Promossi che hanno seguito il Consiglio Orientativo		Promossi che non hanno seguito il Consiglio Orientativo	
	N°	%	N°	%
CARH050001	39	39,8	13	56,5
- Benchmark*				
CAGLIARI	2.973	84,3	853	63,4
SARDEGNA	7.086	86,1	1.720	68,2
ITALIA	276.676	90,9	93.486	76,9

2.4.c.5 Distribuzione degli alunni iscritti al 1° anno per voto esame licenza media

2.4.c.5 Distribuzione degli alunni iscritti al 1° anno per voto esame licenza media Anno scolastico 2013/14													
		6	7	8	9	10	Lode	6 (%)	7 (%)	8 (%)	9 (%)	10 (%)	Lode (%)
CARH050001	istituto professionale	136	51	11	1	-	-	68,3	25,6	5,5	0,5	0,0	0,0
- Benchmark*													
CAGLIARI		657	267	66	12	-	1	65,5	26,6	6,6	1,2	0,0	0,1
SARDEGNA		1.543	659	182	37	3	2	63,6	27,2	7,5	1,5	0,1	0,1
ITALIA		53.999	29.824	8.712	1.769	207	43	57,1	31,5	9,2	1,9	0,2	0,0

2.4.d Inserimenti nel mondo del lavoro

2.4.d.1 Numero inserimenti nel mondo del lavoro

Dati comunicazioni Obbligatorie al III Trimestre 2014, rilevate a partire dal 1° agosto dell'anno di diploma.

Si considerano anche rapporti lavorativi di un giorno. Una stessa persona può aver avuto più contratti successivi nel tempo.

Tabella 1 - Diplomati, per anno di diploma, che hanno iniziato un rapporto di lavoro successivamente al conseguimento del diploma									
	Anno diploma 2010			Anno diploma 2011			Anno diploma 2012		
	Totale diplomati	Totale occupati		Totale diplomati	Totale occupati		Totale diplomati	Totale occupati	
	N°	N°	%	N°	N°	%	N°	N°	%
CARH050001	75	55	73,3	70	46	65,7	64	43	67,2
- Benchmark*									
CAGLIARI	4.628	2.006	43,3	4.640	1.972	42,5	4.664	1.592	34,1
SARDEGNA	10.392	4.474	43,1	10.273	4.357	42,4	10.598	3.730	35,2
ITALIA	403.907	169.259	41,9	408.710	168.442	41,2	421.335	147.659	35,0

Tabella 2 - Tempo di attesa per il primo contratto.																			
	2010						2011						2012						
	%<=2	%3-6	%7-12	%12-24	%24-36	%>36	%<=2	%3-6	%7-12	%12-24	%24-36	%>36	%<=2	%3-6	%7-12	%12-24	%24-36	%>36	
CARH050001	12,7	25,5	43,6	9,1	9,1	0,0	21,7	15,2	32,6	17,4	13,0	0,0	23,3	23,3	27,9	18,6	7,0	0,0	
- Benchmark*																			
CAGLIARI	12,6	18,5	32,0	22,2	14,7	0,0	12,4	23,0	29,3	21,1	14,2	0,0	13,8	16,8	31,5	29,6	8,4	0,0	
SARDEGNA	13,3	15,2	33,9	23,5	14,0	0,0	12,2	19,6	32,1	21,1	15,0	0,0	13,4	15,3	34,0	29,7	7,7	0,0	
ITALIA	13,4	20,6	27,2	25,0	13,8	0,0	13,8	21,8	28,0	21,1	15,3	0,0	13,9	21,4	28,5	28,2	8,1	0,0	

Tabella 3 - Tipologia di contratto.															
	Anno diploma 2010					Anno diploma 2011					Anno diploma 2012				
	% T.Indet.	% T.Deter.	% Apprend.	% Collaboraz.	% Altro</th>	% T.Indet.	% T.Deter.	% Apprend.	% Collaboraz.	% Altro</th>	% T.Indet.	% T.Deter.	% Apprend.	% Collaboraz.	% Altro</th>
CARH050001	11,0	58,9	6,8	2,3	21,0	6,4	55,9	18,1	3,2	16,5	4,1	63,5	15,3	4,1	12,9
- Benchmark*															
CAGLIARI	7,4	41,7	24,7	4,3	21,9	7,1	42,5	23,0	3,2	24,2	5,8	47,3	23,0	3,3	20,6
SARDEGNA	8,3	48,5	17,6	4,5	21,1	7,6	49,3	15,8	4,2	23,1	7,0	52,6	16,4	4,2	19,7
ITALIA	6,9	42,3	11,6	13,0	26,3	6,4	44,6	10,6	12,6	25,8	6,0	49,3	8,8	12,6	23,4

Tabella 4 - Settore di attività economica									
	Anno diploma 2010			Anno diploma 2011			Anno diploma 2012		
	% Agricoltura	% Industria/Cost.ruz.	% Servizi	% Agricoltura	% Industria/Cost.ruz.	% Servizi	% Agricoltura	% Industria/Cost.ruz.	% Servizi
CARH050001	1,4	2,3	96,3	0,0	2,7	97,3	1,8	1,8	96,5
- Benchmark*									
CAGLIARI	1,8	8,1	90,2	1,6	6,9	91,5	3,1	7,2	89,7
SARDEGNA	3,1	8,3	88,6	2,8	7,9	89,3	3,7	7,8	88,6
ITALIA	5,1	13,0	81,9	5,8	12,7	81,5	6,5	12,9	80,6

Istituto: CARH050001 - Tabella 5 - Qualifica Professionale								
Anno diploma: 2010								
	% Professioni qualificate nelle attività commerciali e nei servizi	% Impiegati	% Professioni non qualificate	% Professioni tecniche	% Artigiani, operai specializzati e agricoltori	% Conduttori di impianti e operai semiqualeficati addetti a macchinari fissi e mobili	% Professioni intellettuali, scientifiche e di elevata specializzazione	% Legislatori, dirigenti e imprenditori
CARH050001	82,6	5,5	7,3	0,0	3,7	0,0	0,9	0,0
- Benchmark*								
CAGLIARI	53,5	16,7	13,1	6,8	4,9	1,6	3,2	0,1
SARDEGNA	54,4	14,4	14,6	6,2	5,3	1,8	3,2	0,1
ITALIA	48,2	13,9	13,5	8,6	7,0	2,9	5,8	0,1


Istituto: CARH050001 - Tabella 5 - Qualifica Professionale								
Anno diploma: 2011								
	% Professioni qualificate nelle attività commerciali e nei servizi	% Impiegati	% Professioni non qualificate	% Professioni tecniche	% Artigiani, operai specializzati e agricoltori	% Conduttori di impianti e operai semiqualeficati addetti a macchinari fissi e mobili	% Professioni intellettuali, scientifiche e di elevata specializzazione	% Legislatori, dirigenti e imprenditori
CARH050001	72,9	4,3	19,7	1,6	1,1	0,0	0,5	0,0
- Benchmark*								
CAGLIARI	62,2	10,9	14,2	5,0	4,0	1,1	2,5	0,1
SARDEGNA	59,4	9,3	16,1	4,7	4,8	1,9	3,6	0,1
ITALIA	49,0	13,5	14,5	7,7	6,8	2,8	5,6	0,1

Istituto: CARH050001 - Tabella 5 - Qualifica Professionale								
Anno diploma: 2012								
	% Professioni qualificate nelle attività commerciali e nei servizi	% Impiegati	% Professioni non qualificate	% Professioni tecniche	% Artigiani, operai specializzati e agricoltori	% Conduttori di impianti e operai semiqualeficati addetti a macchinari fissi e mobili	% Professioni intellettuali, scientifiche e di elevata specializzazione	% Legislatori, dirigenti e imprenditori
CARH050001	88,2	1,8	7,6	1,8	0,6	0,0	0,0	0,0
- Benchmark*								
CAGLIARI	66,4	8,4	12,8	4,8	4,1	1,4	2,0	0,1
SARDEGNA	63,5	8,0	15,8	4,2	4,5	1,6	2,3	0,1
ITALIA	48,9	12,7	15,5	7,1	7,2	2,9	5,7	0,1

Sezione di valutazione

Domande Guida
Per la scuola primaria - Quali sono gli esiti degli studenti usciti dalla scuola primaria al termine del primo anno di scuola secondaria di I grado? [Nel caso in cui la grande maggioranza degli studenti della primaria si iscriva nella secondaria del medesimo Istituto Comprensivo si puo' utilizzare l'indicatore 2.1.a sugli Esiti degli scrutini]
Per la scuola secondaria di I grado - Quali sono i risultati dei propri studenti nel percorso scolastico successivo? In che misura il consiglio orientativo e' seguito? In che misura il consiglio orientativo e' efficace?
Per la scuola secondaria di II grado - Qual e' la riuscita dei propri studenti nei successivi percorsi di studio? Quanti studenti iscritti all'universita' non hanno conseguito crediti? Coloro che hanno conseguito crediti universitari ne hanno conseguiti in misura adeguata (tenendo conto che andrebbero conseguiti in media 60 crediti per ciascun anno di corso)?
Per la scuola secondaria di II grado - Qual e' la riuscita dei propri studenti nel mondo del lavoro? (La scuola potrebbe considerare, se in possesso dei relativi dati, la quota di ex studenti occupati dopo 3 o 5 anni dal diploma, la coerenza tra il titolo di studio conseguito e il settore lavorativo, o ancora esaminare quanti studenti hanno trovato un impiego nella regione di appartenenza e quanti al di fuori di essa).

Punti di Forza (Digitare al max 1500 caratteri)	Punti di Debolezza (Digitare al max 1500 caratteri)
...	non esistono dati

Rubrica di Valutazione	
Critero di qualità: La scuola favorisce il successo degli studenti nei successivi percorsi di studio e di lavoro.	Situazione della scuola
Per le scuole del I ciclo - La scuola non monitora i risultati a distanza degli studenti oppure i risultati degli studenti nel successivo percorso di studio non sono soddisfacenti: una quota consistente di studenti o specifiche tipologie di studenti incontra difficoltà di apprendimento (non sono ammessi alla classe successiva, hanno debiti formativi o cambiano l'indirizzo di studio) e/o abbandona gli studi nel percorso successivo. Per le scuole del II ciclo - La scuola non monitora i risultati degli studenti nei successivi percorsi di studio e di avviamento al mondo del lavoro (stage, formazione non universitaria, ecc.) e il loro inserimento nel mercato del lavoro. Il numero di immatricolati all'università è inferiore a quello medio provinciale e regionale. I risultati raggiunti dagli studenti immatricolati all'università sono molto bassi (la mediana dei crediti conseguiti all'università dai diplomati dopo 1 e 2 anni è inferiore a 20 su 60).	1 - Molto critica
	 2 -
Per le scuole del I ciclo - I risultati degli studenti nel successivo percorso di studio sono sufficienti: diversi studenti incontrano difficoltà di apprendimento (non sono ammessi alla classe successiva, hanno debiti formativi o cambiano l'indirizzo di studio) e/o abbandonano gli studi nel percorso successivo. Per le scuole del II ciclo - La scuola non raccoglie in modo sistematico informazioni sui risultati degli studenti nei successivi percorsi di studio e di avviamento al mondo del lavoro (stage, formazione non universitaria, ecc.) e il loro inserimento nel mercato del lavoro. Il numero di immatricolati all'università è nella media o di poco inferiore alla media provinciale e regionale. I risultati raggiunti dagli studenti immatricolati all'università sono mediocri (la mediana dei crediti conseguiti dai diplomati dopo 1 e 2 anni di università è compresa tra 20 e 30 su 60).	3 - Con qualche criticità
	4 -
Per le scuole del I ciclo - I risultati degli studenti nel successivo percorso di studio sono buoni: pochi studenti incontrano difficoltà di apprendimento (non sono ammessi alla classe successiva, hanno debiti formativi o cambiano l'indirizzo di studio) e il numero di abbandoni nel percorso di studi successivo è molto contenuto. Per le scuole del II ciclo - La scuola monitora in maniera sistematica i risultati degli studenti nei successivi percorsi di studio e di avviamento al mondo del lavoro (stage, formazione non universitaria, ecc.) e il loro inserimento nel mercato del lavoro. Il numero di immatricolati all'università è superiore alla media provinciale e regionale. I risultati raggiunti dagli studenti immatricolati all'università sono buoni (la mediana dei crediti conseguiti dai diplomati dopo 1 e 2 di università anni è almeno 30 su 60).	5 - Positiva
	6 -
Per le scuole del I ciclo - I risultati degli studenti nel percorso successivo di studio sono molto positivi: in rari casi gli studenti incontrano difficoltà di apprendimento (non sono ammessi alla classe successiva, hanno debiti formativi o cambiano l'indirizzo di studio) e non ci sono episodi di abbandono degli studi nel percorso successivo. Per le scuole del II ciclo - La scuola monitora in maniera sistematica i risultati degli studenti nei successivi percorsi di studio e di avviamento al mondo del lavoro (stage, formazione non universitaria, ecc.) e il loro inserimento nel mercato del lavoro. Il numero di immatricolati all'università è superiore alla media provinciale e regionale. I risultati raggiunti dagli studenti immatricolati all'università sono molto positivi (la mediana dei crediti conseguiti dai diplomati dopo 1 e 2 anni di università è superiore a 40 su 60).	7 - Eccellente

Motivazione del giudizio assegnato

non sono stati attivate modalità del rilievo delle attività post diploma

3A Processi - Pratiche educative e didattiche

3A.1 Curricolo, progettazione e valutazione

Subarea: Curricolo e offerta formativa

3.1.a Curricolo

3.1.a.1 Presenza degli aspetti relativi all'elaborazione del curricolo-PROFESSIONALE

Presenza degli aspetti relativi all'elaborazione del curricolo-PROFESSIONALE				
		Riferimento Provinciale %	Riferimento Regionale %	Riferimento Nazionale %
Validi	Basso grado di presenza	45,5	41,7	25,3
	Medio - basso grado di presenza	9,1	5,6	8,4
	Medio - alto grado di presenza	18,2	27,8	24,4
	Alto grado di presenza	27,3	25	41,9
Situazione della scuola: CARH050001	Basso grado di presenza			

3.1.a.2 Aspetti del curriculum presenti-PROFESSIONALE

Istituto:CARH050001 - Aspetti del curriculum presenti-PROFESSIONALE				
opzione	Situazione della scuola: CARH050001	Riferimento Provinciale (% scuole in cui sono presenti gli aspetti seguenti)	Riferimento Regionale (% scuole in cui sono presenti gli aspetti seguenti)	Riferimento Nazionale (% scuole in cui sono presenti gli aspetti seguenti)
Curricolo di scuola per italiano	No	54,5	58,3	69,9
Curricolo di scuola per matematica	No	54,5	52,8	68,3
Curricolo di scuola per la lingua inglese	No	54,5	52,8	67,2
Curricolo di scuola per scienze	No	54,5	55,6	64,8
Curricolo di scuola per altre discipline	No	45,5	47,2	66,1
Curricolo per lo sviluppo delle competenze trasversali	No	27,3	27,8	52,4
Profilo delle competenze da possedere in uscita dalla scuola	Si	54,5	69,4	72,8
Quota del monte ore annuale per la realizzazione di discipline e attività autonomamente scelte dalla scuola	No	45,5	38,9	37,8
Altro	No	18,2	22,2	13,2

Domande Guida

A partire dai documenti ministeriali di riferimento, in che modo il curriculum di istituto risponde ai bisogni formativi degli studenti e alle attese educative e formative del contesto locale?
La scuola ha individuato quali traguardi di competenza gli studenti nei diversi anni dovrebbero acquisire? Vengono individuate anche le competenze trasversali (es. educazione alla cittadinanza, competenze sociali e civiche)?
Gli insegnanti utilizzano il curriculum definito dalla scuola come strumento di lavoro per la loro attività?
Le attività di ampliamento dell'offerta formativa sono progettate in raccordo con il curriculum di istituto?
Vengono individuati in modo chiaro gli obiettivi e le abilità/competenze da raggiungere attraverso i progetti di ampliamento dell'offerta formativa?

Punti di Forza (Digitare al max 1500 caratteri)	Punti di Debolezza (Digitare al max 1500 caratteri)
	Il curriculum attualmente non è adeguato

Subarea: Progettazione didattica

3.1.c Progettazione didattica

3.1.c.1 Presenza degli aspetti relativi alla progettazione didattica -PROFESSIONALE

Presenza degli aspetti relativi alla progettazione didattica -PROFESSIONALE				
		Riferimento Provinciale %	Riferimento Regionale %	Riferimento Nazionale %
Validi	Basso grado di presenza	18,2	11,1	5,2
	Medio - basso grado di presenza	36,4	36,1	21,9
	Medio - alto grado di presenza	18,2	27,8	35,3
	Alto grado di presenza	27,3	25	37,6
Situazione della scuola: CARH050001		Medio-basso grado di presenza		

3.1.c.2 Aspetti del curricolo sulla progettazione didattica presenti-PROFESSIONALE

Istituto:CARH050001 - Aspetti del curricolo sulla progettazione didattica presenti-PROFESSIONALE				
opzione	Situazione della scuola: CARH050001	Riferimento Provinciale (% scuole in cui sono presenti gli aspetti seguenti)	Riferimento Regionale (% scuole in cui sono presenti gli aspetti seguenti)	Riferimento Nazionale (% scuole in cui sono presenti gli aspetti seguenti)
Utilizzo di modelli comuni a tutta la scuola per la progettazione didattica	No	45,5	58,3	83,7
Progettazione di itinerari comuni per specifici gruppi di studenti	Si	54,5	55,6	72,9
Programmazione per classi parallele	No	54,5	44,4	63,8
Programmazione per dipartimenti disciplinari o per ambiti disciplinari	Si	90,9	88,9	92,9
Programmazione in continuita' verticale	No	27,3	30,6	45,2
Definizione di criteri di valutazione comuni per le diverse discipline	Si	90,9	97,2	88,7
Progettazione di moduli o unita' didattiche per il recupero delle competenze	No	63,6	52,8	62,3
Progettazione di moduli o unita' didattiche per il potenziamento delle competenze	No	45,5	55,6	48,4
Altro	No	9,1	8,3	9

Domande Guida

Nella scuola vi sono strutture di riferimento (es. dipartimenti) per la progettazione didattica?

I docenti effettuano una programmazione periodica comune per ambiti disciplinari e/o classi parallele? Per quali discipline? Per quali ordini/indirizzi di scuola?

In che modo avviene l'analisi delle scelte adottate e la revisione della progettazione?

Punti di Forza (Digitare al max 1500 caratteri)	Punti di Debolezza (Digitare al max 1500 caratteri)
Nella scuola vi sono strutture quali i dipartimenti per la progettazione didattica I docenti effettuano una programmazione periodica per tutti gli ambiti disciplinari In che modo avviene l'analisi delle scelte adottate e la revisione della progettazione?	Le scelte adottate e la revisione della progettazione avvengono per discipline dello stesso dipartimento. Non vi è una verifica della programmazione a livello interdisciplinare in itinere

Subarea: Valutazione degli studenti

3.1.d Presenza di prove strutturate per classi parallele

3.1.d.1 Prove strutturate in entrata-PROFESSIONALE

Prove strutturate in entrata-PROFESSIONALE				
		Riferimento Provinciale %	Riferimento Regionale %	Riferimento Nazionale %
Validi	Nessuna prova	63,6	50	35,2
	Prove svolte in 1 o 2 discipline	9,1	11,1	15
	Prove svolte in 3 o più discipline	27,3	38,9	49,9
Situazione della scuola: CARH050001	Nessuna prova			

3.1.d.2 Prove strutturate intermedie-PROFESSIONALE

Prove strutturate intermedie-PROFESSIONALE				
		Riferimento Provinciale %	Riferimento Regionale %	Riferimento Nazionale %
Validi	Nessuna prova	72,7	77,8	70,9
	Prove svolte in 1 o 2 discipline	9,1	2,8	9
	Prove svolte in 3 o più discipline	18,2	19,4	20,1
Situazione della scuola: CARH050001	Nessuna prova			


3.1.d.3 Prove strutturate finali-PROFESSIONALE

Prove strutturate finali-PROFESSIONALE				
		Riferimento Provinciale %	Riferimento Regionale %	Riferimento Nazionale %
Validi	Nessuna prova	72,7	80,6	66,5
	Prove svolte in 1 o 2 discipline	9,1	2,8	9,5
	Prove svolte in 3 o più discipline	18,2	16,7	24
Situazione della scuola: CARH050001		Nessuna prova		

Domande Guida
Quali aspetti del curriculum sono valutati?
Gli insegnanti utilizzano criteri comuni di valutazione per i diversi ambiti/discipline? In quali discipline, indirizzi o ordini di scuola e' piu' frequente l'uso di criteri comuni di valutazione e in quali invece vengono meno utilizzati?
La scuola utilizza prove strutturate per classi parallele costruite dagli insegnanti? Per quali discipline? Per quali classi? Sono adottati criteri comuni per la correzione delle prove?
Nella scuola vengono utilizzati strumenti quali prove di valutazione autentiche o rubriche di valutazione? Quanto e' diffuso il loro utilizzo?
La scuola progetta e realizza interventi didattici specifici a seguito della valutazione degli studenti?

Punti di Forza (Digitare al max 1500 caratteri)	Punti di Debolezza (Digitare al max 1500 caratteri)
	non esistendo un curriculum non si è ancora proceduto ad una valutazione

Rubrica di valutazione e Motivazione del giudizio assegnato

Rubrica di Valutazione	
Criterio di qualità: La scuola propone un curriculum aderente alle esigenze del contesto, progetta attività didattiche coerenti con il curriculum, valuta gli studenti utilizzando criteri e strumenti condivisi.	Situazione della scuola
La scuola non ha elaborato un proprio curriculum, oppure si è limitata a riportare nel POF i criteri presenti nei documenti ministeriali di riferimento senza rielaborarli. Non sono stati definiti profili di competenze che gli studenti dovrebbero acquisire nelle varie discipline. Le attività di ampliamento dell'offerta formativa non sono presenti, oppure sono presenti ma non sono coerenti con il progetto formativo di scuola e gli obiettivi e le abilità/competenze da raggiungere non sono definiti in modo chiaro. Non sono definiti obiettivi di apprendimento comuni per classi parallele o per ambiti disciplinari. Non sono utilizzati criteri di valutazione e strumenti di valutazione comuni, oppure i criteri di valutazione e gli strumenti di valutazione comuni sono utilizzati solo da pochi insegnanti o per poche discipline.	1 - Molto critica
	2 -
La scuola ha definito alcuni aspetti del proprio curriculum, rimandando per gli altri aspetti a quanto previsto nei documenti ministeriali di riferimento. La definizione dei profili di competenza per le varie discipline e anni di corso è da sviluppare in modo più approfondito. Le attività di ampliamento dell'offerta formativa sono per lo più coerenti con il progetto formativo di scuola. La definizione degli obiettivi e delle abilità/competenze da raggiungere deve essere migliorata. Ci sono referenti per la progettazione didattica e/o la valutazione degli studenti e dipartimenti disciplinari, anche se il personale interno è coinvolto in misura limitata. La progettazione didattica periodica viene condivisa da un numero limitato di docenti. I docenti fanno riferimento a criteri di valutazione comuni definiti a livello di scuola, anche se solo in alcuni casi utilizzano prove standardizzate comuni per la valutazione. La progettazione di interventi specifici a seguito della valutazione degli studenti non viene effettuata in maniera sistematica.	 3 - Con qualche criticità
	4 -
La scuola ha elaborato un proprio curriculum a partire dai documenti ministeriali di riferimento. Sono stati definiti i profili di competenze per le varie discipline e anni di corso. Le attività di ampliamento dell'offerta formativa sono inserite nel progetto educativo di scuola. Gli obiettivi e le abilità/competenze da raggiungere con queste attività sono definiti in modo chiaro. Nella scuola sono presenti referenti e/o gruppi di lavoro sulla progettazione didattica e/o la valutazione degli studenti e dipartimenti disciplinari cui partecipa un buon numero di insegnanti. La progettazione didattica periodica viene effettuata in modo condiviso per ambiti disciplinari e coinvolge un buon numero di docenti di varie discipline e di più indirizzi e ordini di scuola. La scuola utilizza forme di certificazione delle competenze. I docenti utilizzano regolarmente alcuni strumenti comuni per la valutazione e hanno momenti di incontro per condividere i risultati della valutazione. La progettazione di interventi specifici a seguito della valutazione degli studenti è una pratica frequente ma andrebbe migliorata.	5 - Positiva
	6 -

La scuola ha elaborato un proprio curriculum a partire dai documenti ministeriali di riferimento, declinando le competenze disciplinari e trasversali per i diversi anni di corso, che gli insegnanti utilizzano come strumento di lavoro per la programmazione delle attività didattiche. Il curriculum si sviluppa a partire dalle caratteristiche del contesto e dei bisogni formativi della specifica utenza. Le attività di ampliamento dell'offerta formativa sono bene integrate nel progetto educativo di istituto. Tutte le attività presentano una definizione molto chiara degli obiettivi e delle abilità/competenze da raggiungere. Nella scuola sono presenti referenti e/o gruppi di lavoro sulla progettazione didattica e/o la valutazione degli studenti e dipartimenti disciplinari; i docenti sono coinvolti in maniera diffusa. Gli insegnanti condividono obiettivi di apprendimento specifici ed effettuano sistematicamente una progettazione didattica condivisa. La scuola utilizza forme di certificazione delle competenze. I docenti utilizzano criteri di valutazione comuni e usano strumenti diversificati per la valutazione degli studenti (prove strutturate, rubriche di valutazione, ecc.). L'utilizzo di prove strutturate comuni è sistematico e riguarda la maggior parte degli ambiti disciplinari e tutti gli indirizzi/ordini di scuola. I docenti regolarmente si incontrano per riflettere sui risultati degli studenti. C'è una forte relazione tra le attività di programmazione e quelle di valutazione degli studenti. I risultati della valutazione degli studenti sono usati in modo sistematico per ri-orientare la programmazione e progettare interventi didattici mirati.

7 - Eccellente

Motivazione del giudizio assegnato

La definizione del profilo da raggiungere deve essere migliorata.

3A.2 Ambiente di apprendimento

Subarea: Dimensione organizzativa

3.2.a Durata delle lezioni

3.2.a.1 Modalita' orarie adottate per la durata delle lezioni-PROFESSIONALE

Modalita' orarie adottate per la durata delle lezioni-PROFESSIONALE				
		Riferimento Provinciale %	Riferimento Regionale %	Riferimento Nazionale %
Validi	Orario standard	72,7	63,9	53,8
	Orario ridotto	0	5,6	12,6
	Orario flessibile	27,3	30,6	33,6
Situazione della scuola: CARH050001	Orario standard			

3.2.b Organizzazione oraria

3.2.b.1 Modalita' orarie per l'ampliamento dell'offerta formativa-PROFESSIONALE

Istituto: CARH050001 - Modalita' orarie per l'ampliamento dell'offerta formativa-PROFESSIONALE				
opzione	Situazione della scuola: CARH050001	Riferimento Provinciale (% di scuole che hanno indicato la modalità)	Riferimento Regionale (% di scuole che hanno indicato la modalità)	Riferimento Nazionale (% di scuole che hanno indicato la modalità)
In orario extra-curricolare	Si	90,9	86,1	89,1
In orario curricolare, nelle ore di lezione	No	63,6	52,8	36,5
In orario curricolare, facendo ore non di 60 min.	No	0,0	0,0	3,8
In orario curricolare, utilizzando il 20% del curricolo di scuola	No	27,3	13,9	11,0
Sono attivita' non previste per questo a.s.	No	9,1	8,3	4,8

3.2.b.2 Modalita' orarie per interventi di recupero, consolidamento, potenziamento-PROFESSIONALE

Istituto:CARH050001 - Modalita' orarie per interventi di recupero, consolidamento, potenziamento-PROFESSIONALE				
opzione	Situazione della scuola: CARH050001	Riferimento Provinciale (% di scuole che hanno indicato la modalità)	Riferimento Regionale (% di scuole che hanno indicato la modalità)	Riferimento Nazionale (% di scuole che hanno indicato la modalità)
In orario extra-curricolare	Si	90,9	77,8	84,5
In orario curricolare, nelle ore di lezione	Si	81,8	80,6	83,7
In orario curricolare, facendo ore non di 60 min.	No	0	2,8	5,2
In orario curricolare, utilizzando il 20% del curricolo di scuola	No	9,1	11,1	7,7
Sono attivita' non previste per questo a.s.	No	0	0	0,5

Domande Guida

In che modo la scuola cura gli spazi laboratoriali (individuazione di figure di coordinamento, aggiornamento dei materiali, ecc.)? Gli studenti hanno pari opportunita' di fruire degli spazi laboratoriali (ci sono sedi, indirizzi o sezioni che vi accedono in misura minore)?

In che modo la scuola cura la presenza di supporti didattici nelle classi (biblioteca di classe, computer, materiali per le attivita' scientifiche, materiali per le attivita' espressive, ecc.)?

In che modo la scuola cura la gestione del tempo come risorsa per l'apprendimento? L'articolazione dell'orario scolastico e' adeguata alle esigenze di apprendimento degli studenti? La durata delle lezioni risponde alle esigenze di apprendimento degli studenti?

Punti di Forza (Digitare al max 1500 caratteri)

La scuola cura gli spazi laboratoriali con molta efficienza e puntualità individua le figure di coordinamento, aggiorna i materiali. Gli studenti hanno pari opportunita' di fruire degli spazi laboratoriali. La scuola cura la presenza di supporti didattici nelle classi LIM. L'articolazione dell'orario scolastico e' adeguata alle esigenze di apprendimento degli studenti, organizza diverse attività extracurricolari. La durata delle lezioni risponde alle esigenze di apprendimento degli studenti.

Punti di Debolezza (Digitare al max 1500 caratteri)

Subarea: Dimensione metodologica

Domande Guida

La scuola promuove l'utilizzo di modalita' didattiche innovative?

La scuola promuove la collaborazione tra docenti per la realizzazione di modalita' didattiche innovative?

Punti di Forza (Digitare al max 1500 caratteri)

Punti di Debolezza (Digitare al max 1500 caratteri)

Subarea: Dimensione relazionale

3.2.d Episodi problematici

3.2.d.1 Azioni per contrastare episodi problematici - Atti Di Vandalismo

Istituto:CARH050001 % - Azioni per contrastare episodi problematici - Atti Di Vandalismo				
opzione	Situazione della scuola: CARH050001 %	Riferimento Provinciale %	Riferimento Regionale %	Riferimento Nazionale %
Nessun episodio	n.d.	-	-	-
Nessun provvedimento	n.d.	-	-	-
Azioni interlocutorie	44	50,8	50,8	44,9
Azioni costruttive	22	27,8	24,7	29,3
Azioni sanzionatorie	33	47,3	47	44,2

3.2.d.1 Azioni per contrastare episodi problematici - Furti

Istituto:CARH050001 % - Azioni per contrastare episodi problematici - Furti				
opzione	Situazione della scuola: CARH050001 %	Riferimento Provinciale %	Riferimento Regionale %	Riferimento Nazionale %
Nessun episodio	n.d.	-	-	-
Nessun provvedimento	n.d.	-	-	-
Azioni interlocutorie	n.d.	64,1	59,2	53,2
Azioni costruttive	n.d.	48,6	37,2	41,2
Azioni sanzionatorie	100	45,7	43,2	40,1

3.2.d.1 Azioni per contrastare episodi problematici - Comportamenti Violenti

Istituto:CARH050001 % - Azioni per contrastare episodi problematici - Comportamenti Violenti				
opzione	Situazione della scuola: CARH050001 %	Riferimento Provinciale %	Riferimento Regionale %	Riferimento Nazionale %
Nessun episodio	n.d.	-	-	-
Nessun provvedimento	n.d.	-	-	-
Azioni interlocutorie	36	44,8	47	43,5
Azioni costruttive	36	27,3	25,9	27,9
Azioni sanzionatorie	27	43,2	40	36,6

3.2.d.1 Azioni per contrastare episodi problematici - Altre Attivita' Non Consentite

Istituto:CARH050001 % - Azioni per contrastare episodi problematici - Altre Attivita' Non Consentite				
opzione	Situazione della scuola: CARH050001 %	Riferimento Provinciale %	Riferimento Regionale %	Riferimento Nazionale %
Nessun episodio	n.d.	-	-	-
Nessun provvedimento	n.d.	-	-	-
Azioni interlocutorie	n.d.	48,5	49,4	47,3
Azioni costruttive	33	25,2	23,2	27,2
Azioni sanzionatorie	67	42,2	40,3	38,4

3.2.d.2 Studenti sospesi per anno di corso

Istituto:CARH050001 % - Studenti sospesi per anno di corso				
opzione	Situazione della scuola: CARH050001 %	Riferimento Provinciale %	Riferimento Regionale %	Riferimento Nazionale %
Percentuale di studenti sospesi - 1° anno	15,94	5,7	6,5	4,2
Percentuale di studenti sospesi - 2° anno	7,11	4,4	4,8	3,4
Percentuale di studenti sospesi - 3° anno	0,48	1,9	2,3	2,3
Percentuale di studenti sospesi - 4° anno	0	1,7	2,3	1,8
Percentuale di studenti sospesi - 5° anno	0	0,3	0,4	0,6

3.2.d.3 Studenti entrati alla seconda ora

Istituto: CARH050001 % - Studenti entrati alla seconda ora				
opzione	Situazione della scuola: CARH050001 %	Riferimento Provinciale %	Riferimento Regionale %	Riferimento Nazionale %
Ingressi alla seconda ora su 100 studenti	,18	16,5	23,2	30,7

3.2.d.4 Ore di assenza degli studenti

3.2.d.4 Ore di assenza degli studenti 2013-2014					
	Indirizzo	I anno di corso	II anno di corso	III anno di corso	IV anno di corso
CARH050001	Istituto Professionale	431,8	412,0	377,0	406,8
CAGLIARI		278,3	237,0	214,4	271,4
SARDEGNA		245,4	224,3	204,4	237,3
ITALIA		171,3	153,4	149,3	163,5

Domande Guida

In che modo la scuola promuove la condivisione di regole di comportamento tra gli studenti?


In caso di comportamenti problematici da parte degli studenti quali azioni promuove la scuola? Queste azioni sono efficaci?

La scuola adotta strategie specifiche per la promozione delle competenze sociali (es. assegnazione di ruoli e responsabilita', attivita' di cura di spazi comuni, sviluppo del senso di legalita' e di un'etica della responsabilita', collaborazione e lo spirito di gruppo, ecc.)? Queste attivita' coinvolgono gli studenti di tutte le sezioni, ordini di scuola, plessi o indirizzi di scuola?

Punti di Forza (Digitare al max 1500 caratteri)

Punti di Debolezza (Digitare al max 1500 caratteri)

Rubrica di valutazione e Motivazione del giudizio assegnato

Rubrica di Valutazione	
Criterio di qualità: La scuola offre un ambiente di apprendimento innovativo, curando gli aspetti organizzativi, metodologici e relazionali del lavoro d'aula.	Situazione della scuola
L'organizzazione di spazi e tempi non risponde alle esigenze di apprendimento degli studenti. Gli spazi laboratoriali non ci sono o sono usati solo da una minoranza di studenti. La scuola non incentiva l'uso di modalita' didattiche innovative, oppure queste vengono adottate in un numero esiguo di classi. Le regole di comportamento non sono definite. I conflitti non sono gestiti o sono gestiti ricorrendo a modalita' non efficaci.	1 - Molto critica
	2 -
L'organizzazione di spazi e tempi risponde solo parzialmente alle esigenze di apprendimento degli studenti. Gli spazi laboratoriali sono usati, anche se in misura minore rispetto alle loro potenzialita'. La scuola incentiva l'utilizzo di modalita' didattiche innovative, anche se limitatamente ad alcuni aspetti o ad alcune discipline o anni di corso. Le regole di comportamento sono definite, ma sono condivise in modo disomogeneo nelle classi. I conflitti sono gestiti, anche se non sempre le modalita' adottate sono efficaci.	3 - Con qualche criticita'
	4 -
L'organizzazione di spazi e tempi risponde alle esigenze di apprendimento degli studenti. Gli spazi laboratoriali sono usati da un buon numero di classi. La scuola incentiva l'utilizzo di modalita' didattiche innovative. Gli studenti lavorano in gruppi, utilizzano le nuove tecnologie, realizzano ricerche o progetti. La scuola promuove le competenze trasversali attraverso la realizzazione di attivita' relazionali e sociali. Le regole di comportamento sono definite e condivise nelle classi. I conflitti con gli studenti sono gestiti in modo efficace.	 5 - Positiva
	6 -
L'organizzazione di spazi e tempi risponde in modo ottimale alle esigenze di apprendimento degli studenti. Gli spazi laboratoriali sono usati con frequenza elevata in tutte le classi. La scuola promuove l'utilizzo di modalita' didattiche innovative. Gli studenti lavorano in gruppi, utilizzano le nuove tecnologie, realizzano ricerche o progetti come attivita' ordinarie in classe. La scuola promuove le competenze trasversali attraverso la realizzazione di attivita' relazionali e sociali che vedono la partecipazione attiva degli studenti. Le regole di comportamento sono definite e condivise in tutte le classi. I conflitti con gli studenti sono gestiti in modo efficace, ricorrendo anche a modalita' che coinvolgono gli studenti nell'assunzione di responsabilita'.	7 - Eccellente

Motivazione del giudizio assegnato

3A.3 Inclusione e differenziazione

Subarea: Inclusione

3.3.a Attivita' di inclusione

3.3.a.1 Azioni attuate per l'inclusione

		Azioni attuate per l'inclusione		
		Riferimento Provinciale (% scuole in cui sono presenti gli aspetti seguenti)	Riferimento Regionale (% scuole in cui sono presenti gli aspetti seguenti)	Riferimento Nazionale (% scuole in cui sono presenti gli aspetti seguenti)
Validi	Nessuna o una azione fra quelle indicate	51,1	35,7	22,2
	Due o tre azioni fra quelle indicate	40	57,1	63,9
	Quattro o cinque azioni fra quelle indicate	8,9	7,1	13,9
Situazione della scuola: CARH050001		Due o tre azioni fra quelle indicate		

Domande Guida
La scuola realizza attivita' per favorire l'inclusione degli studenti con disabilita' nel gruppo dei pari? Queste attivita' riescono a favorire l'inclusione degli studenti con disabilita'?
Gli insegnanti curricolari e di sostegno utilizzano metodologie che favoriscono una didattica inclusiva? Questi interventi sono efficaci? Alla formulazione dei Piani Educativi Individualizzati partecipano anche gli insegnanti curricolari? Il raggiungimento degli obiettivi definiti nei Piani Educativi Individualizzati viene monitorato con regolarita'?
In che modo la scuola si prende cura degli altri studenti con bisogni educativi speciali? I Piani Didattici Personalizzati sono aggiornati con regolarita'?
La scuola realizza attivita' di accoglienza per gli studenti stranieri da poco in Italia? Questi interventi riescono a favorire l'inclusione degli studenti stranieri?
La scuola realizza percorsi di lingua italiana per gli studenti stranieri da poco in Italia? Questi interventi riescono a favorire il successo scolastico degli studenti stranieri?
La scuola realizza attivita' su temi interculturali e/o sulla valorizzazione delle diversita'? Qual e' la ricaduta di questi interventi sulla qualita' dei rapporti tra gli studenti?

Punti di Forza (Digitare al max 1500 caratteri)	Punti di Debolezza (Digitare al max 1500 caratteri)
<p>La scuola realizza attivita' per favorire l'inclusione degli studenti con disabilita' nel gruppo dei pari? Queste attivita' riescono a favorire l'inclusione degli studenti con disabilita'?</p> <p>Gli insegnanti curricolari e di sostegno utilizzano metodologie che favoriscono una didattica inclusiva. Questi interventi sono abbastanza efficaci. Alla formulazione dei Piani Educativi Individualizzati partecipano anche gli insegnanti curricolari e favoriscono il raggiungimento degli obiettivi definiti nei Piani Educativi Individualizzati, questi vengono monitorati con regolarita'.</p> <p>La scuola si prende cura degli studenti con bisogni educativi speciali con regolare osservazione ed informazioni estratte dalla carriera scolastica e con colloqui con le famiglie.</p> <p>La scuola ha iniziato a svolgere attivita' di accoglienza per gli studenti stranieri, questi interventi favoriscono in parte l'inclusione degli studenti stranieri.</p> <p>La scuola realizza attivita' su temi interculturali e/o sulla valorizzazione delle diversita' con il miglioramento delle performance di inclusione.</p>	<p>La scuola ha iniziato solo recentemente a svolgere attivita' di accoglienza per gli studenti stranieri, questi interventi favoriscono in parte l'inclusione. La scuola non realizza percorsi di lingua italiana per gli studenti stranieri.</p>

Subarea: Recupero e potenziamento

3.3.b Attivita' di recupero

3.3.b.1 Corsi di recupero organizzati dalle scuole

3.3.b.1 Corsi di recupero organizzati dalle scuole 2013-2014		
	Num.Tot.Corsi Attivi	Num.Tot.Ore Corsi
CARH050001	0	0
CARH05050A	0	0
Totale Istituto	0	0
CAGLIARI	7,0	76,1
SARDEGNA	5,6	64,5
ITALIA	6,9	63,2

3.3.b.2 Progettazione di moduli per il recupero delle competenze-PROFESSIONALE

Istituto:CARH050001 - Progettazione di moduli per il recupero delle competenze-PROFESSIONALE				
opzione	Situazione della scuola: CARH050001	Riferimento Provinciale (% scuole in cui sono presenti gli aspetti seguenti)	Riferimento Regionale (% scuole in cui sono presenti gli aspetti seguenti)	Riferimento Nazionale (% scuole in cui sono presenti gli aspetti seguenti)
Gruppi di livello all'interno delle classi	Si	72,7	66,7	59,8
Gruppi di livello per classi aperte	No	27,3	19,4	13,3
Sportello per il recupero	No	63,6	44,4	52,1
Corsi di recupero pomeridiani	No	72,7	66,7	68,5
Individuazione di docenti tutor	No	27,3	13,9	15,2
Giornate dedicate al recupero	Si	45,5	55,6	60,5
Supporto pomeridiano per lo svolgimento dei compiti	No	18,2	27,8	20,6
Altro	No	9,1	13,9	21

3.3.c Attivita' di potenziamento

3.3.c.1 Progettazione di moduli per il potenziamento delle competenze-PROFESSIONALE

Istituto:CARH050001 - Progettazione di moduli per il potenziamento delle competenze-PROFESSIONALE				
opzione	Situazione della scuola: CARH050001	Riferimento Provinciale (% scuole in cui sono presenti gli aspetti seguenti)	Riferimento Regionale (% scuole in cui sono presenti gli aspetti seguenti)	Riferimento Nazionale (% scuole in cui sono presenti gli aspetti seguenti)
Gruppi di livello all'interno delle classi	No	18,2	30,6	38,8
Gruppi di livello per classi aperte	No	18,2	8,3	10,2
Partecipazione a gare o competizioni interne alla scuola	No	45,5	25	40,2
Partecipazione a gare o competizioni esterne alla scuola	No	63,6	63,9	68,3
Giornate dedicate al recupero e al potenziamento	No	36,4	33,3	38,1
Partecipazione a corsi o progetti in orario curricolare	No	54,5	52,8	59,7
Partecipazione a corsi o progetti in orario extra- curricolare	No	63,6	66,7	80,5
Altro	Si	9,1	11,1	8,9

Domande Guida

Quali gruppi di studenti presentano maggiori difficoltà' di apprendimento?

Quali interventi sono realizzati per rispondere alle difficoltà' di apprendimento degli studenti?

Sono previste forme di monitoraggio e valutazione dei risultati raggiunti dagli studenti con maggiori difficoltà'?

Gli interventi che la scuola realizza per supportare gli studenti con maggiori difficoltà' sono efficaci?

In che modo la scuola favorisce il potenziamento degli studenti con particolari attitudini disciplinari?


Gli interventi di potenziamento realizzati sono efficaci?

Nel lavoro d'aula quali interventi individualizzati in funzione dei bisogni educativi degli studenti vengono utilizzati?

Quanto e' diffuso l'utilizzo di questi interventi nelle varie classi della scuola?

Punti di Forza (Digitare al max 1500 caratteri)	Punti di Debolezza (Digitare al max 1500 caratteri)
il recupero degli apprendimenti in itinere svolto da tutti gli insegnanti Nel lavoro d'aula viene svolta un'attività individualizzata in funzione dei bisogni educativi degli studenti.	gli alunni del biennio presentano maggiori difficoltà' di apprendimento, in particolare coloro che presentano difficoltà economiche e familiari. il recupero degli apprendimenti in itinere svolto da tutti gli insegnanti non sufficientemente documentato e valutato. le attività sono parzialmente efficaci

Rubrica di valutazione e Motivazione del giudizio assegnato

Rubrica di Valutazione	
Criterio di qualità: La scuola cura l'inclusione degli studenti con bisogni educativi speciali, valorizza le differenze culturali, adegua l'insegnamento ai bisogni formativi di ciascun allievo attraverso percorsi di recupero e potenziamento.	Situazione della scuola
Le attività realizzate dalla scuola sono insufficienti a garantire l'inclusione degli studenti che hanno specifici bisogni formativi. La scuola non dedica sufficiente attenzione ai temi interculturali. La differenziazione dei percorsi didattici in funzione dei bisogni educativi degli studenti è assente o insufficiente, oppure singoli insegnanti realizzano percorsi differenziati in poche classi, senza forme di coordinamento delle attività a livello di scuola.	1 - Molto critica
	2 -
Le attività realizzate dalla scuola per gli studenti che necessitano di inclusione sono sufficienti. La qualità degli interventi didattici per gli studenti che necessitano di inclusione è in generale accettabile, ma ci sono aspetti da migliorare. Gli obiettivi educativi per questi studenti sono scarsamente definiti e il loro raggiungimento non viene monitorato. La scuola dedica un'attenzione appena sufficiente ai temi interculturali. La differenziazione dei percorsi didattici in funzione dei bisogni educativi degli studenti è sufficientemente strutturata a livello di scuola, ma andrebbe migliorata. Gli obiettivi educativi sono poco specifici e non sono presenti forme di monitoraggio e valutazione per verificarne il raggiungimento. Gli interventi individualizzati nel lavoro d'aula sono poco diffusi a livello di scuola.	 3 - Con qualche criticità
	4 -
Le attività realizzate dalla scuola per gli studenti che necessitano di inclusione sono efficaci. In generale le attività didattiche sono di buona qualità, anche se ci sono aspetti che possono essere migliorati. Il raggiungimento degli obiettivi previsti per gli studenti che necessitano di inclusione sono costantemente monitorati. La scuola promuove il rispetto delle differenze e della diversità culturale. La differenziazione dei percorsi didattici in funzione dei bisogni educativi degli studenti è piuttosto strutturata a livello di scuola. Gli obiettivi educativi sono definiti e sono presenti modalità di verifica degli esiti, anche se non in tutti i casi. Gli interventi realizzati sono efficaci per un buon numero di studenti destinatari delle azioni di differenziazione. Gli interventi individualizzati nel lavoro d'aula sono piuttosto diffusi a livello di scuola.	5 - Positiva
	6 -
Nelle attività di inclusione sono attivamente coinvolti diversi soggetti (docenti curricolari, di sostegno, tutor, famiglie, enti locali, associazioni) compreso il gruppo dei pari. Le attività didattiche per gli studenti che necessitano di inclusione sono di buona qualità. Il raggiungimento degli obiettivi previsti per gli studenti che necessitano di inclusione sono costantemente monitorati e a seguito di ciò, se necessario, gli interventi vengono rimodulati. La scuola promuove efficacemente il rispetto delle diversità. La differenziazione dei percorsi didattici in funzione dei bisogni educativi degli studenti è ben strutturata a livello di scuola; le attività rivolte ai diversi gruppi di studenti raggiungono tutti i potenziali destinatari. Gli obiettivi educativi sono ben definiti e sono adottate modalità di verifica degli esiti. Gli interventi realizzati sono efficaci per la maggioranza degli studenti destinatari delle azioni di differenziazione. In tutta la scuola gli interventi individualizzati sono utilizzati in maniera sistematica nel lavoro d'aula.	7 - Eccellente

Motivazione del giudizio assegnato

3A.4 Continuita' e orientamento

Subarea: Continuita'

3.4.a Attivita' di continuita'

3.4.a.1 Azioni attuate per la continuita'

Istituto:CARH050001 - Azioni attuate per la continuita'				
opzione	Situazione della scuola: CARH050001	Riferimento Provinciale (% scuole in cui sono presenti gli aspetti seguenti)	Riferimento Regionale (% scuole in cui sono presenti gli aspetti seguenti)	Riferimento Nazionale (% scuole in cui sono presenti gli aspetti seguenti)
Incontri tra insegnanti della secondaria di I grado e di II grado per scambio di informazioni utili alla formazione delle classi	No	37,8	41,1	40,4
Incontri tra insegnanti della secondaria di I grado e di II grado per definire le competenze in uscita e in entrata	No	13,3	14,3	20,5
Visita della scuola da parte degli studenti della secondaria di I grado	Si	100	100	98,5
Attivita' educative per studenti della secondaria di I grado con insegnanti della secondaria di II grado	No	46,7	43,8	65,9
Attivita' educative comuni tra studenti della secondaria di I e II grado	No	44,4	33	41,5
Trasmissione dalla secondaria di I grado alla secondaria di II grado di fascicoli articolati sul percorso formativo dei singoli studenti	No	24,4	25,9	32,3
Altro	No	13,3	12,5	21,4

Domande Guida

Gli insegnanti di ordini di scuola diversi si incontrano per parlare della formazione delle classi?

Quali azioni realizza la scuola per garantire la continuita' educativa per gli studenti nel passaggio da un ordine di scuola all'altro?

La scuola monitora i risultati degli studenti nel passaggio da un ordine di scuola all'altro?

Gli interventi realizzati per garantire la continuita' educativa sono efficaci?

Punti di Forza (Digitare al max 1500 caratteri)	Punti di Debolezza (Digitare al max 1500 caratteri)
	<p>Gli insegnanti di ordini di scuola diversi si incontrano per parlare della formazione delle classi?Quali azioni realizza la scuola per garantire la continuita' educativa per gli studenti nel passaggio da un ordine di scuola all'altro?La scuola monitora i risultati degli studenti nel passaggio da un ordine di scuola all'altro?Gli interventi realizzati per garantire la continuita' educativa sono efficaci?</p> <p>Non vengono realizzate le azioni suindicate</p>

Subarea: Orientamento

3.4.b Attivita' di orientamento

3.4.b.1 Azioni attuate per l'orientamento

Istituto:CARH050001 - Azioni attuate per l'orientamento				
opzione	Situazione della scuola: CARH050001	Riferimento Provinciale (% scuole in cui sono presenti gli aspetti seguenti)	Riferimento Regionale (% scuole in cui sono presenti gli aspetti seguenti)	Riferimento Nazionale (% scuole in cui sono presenti gli aspetti seguenti)
Percorsi di orientamento per la comprensione di se' e delle proprie inclinazioni	No	35,6	37,5	48,3
Collaborazione con soggetti esterni per le attivita' di orientamento	Si	60	52,7	61,2
Utilizzo di strumenti per l'orientamento	No	40	36,6	41,4
Presentazione agli studenti dei diversi corsi di studio universitari e post diploma	Si	97,8	99,1	96,3
Monitoraggio degli studenti dopo l'uscita della scuola	No	22,2	17	28,4
Incontri individuali degli studenti con i docenti referenti per l'orientamento per ricevere supporto nella scelta del corso di studi universitario o post diploma	No	51,1	55,4	56
Attivita' di orientamento al territorio e alle realta' produttive e professionali	Si	71,1	75	82,4
Altro	No	11,1	13,4	19,9

Domande Guida

La scuola realizza percorsi di orientamento per la comprensione di se' e delle proprie inclinazioni? Quali classi sono coinvolte? Questi percorsi coinvolgono tutte le sezioni/plessi della scuola?
La scuola realizza attivita' di orientamento finalizzate alla scelta del percorso scolastico/universitario successivo? Queste attivita' coinvolgono le realta' scolastiche/universitarie significative del territorio?
La scuola realizza attivita' di orientamento al territorio e alle realta' produttive e professionali?
La scuola organizza incontri/attivita' rivolti alle famiglie sulla scelta del percorso scolastico/universitario successivo?
Le attivita' di orientamento coinvolgono tutte le sezioni/plessi della scuola?
La scuola monitora quanti studenti seguono il consiglio orientativo? I consigli orientativi della scuola sono seguiti da un elevato numero di famiglie e studenti?


Punti di Forza (Digitare al max 1500 caratteri)

La scuola realizza attivita' di orientamento finalizzate alla scelta del percorso scolastico universitario proposte dalle varie facoltà universitarie.
La scuola realizza attivita' di orientamento al territorio e alle realta' produttive e professionali.
Le attivita' di orientamento coinvolgono tutte le sezioni/plessi della scuola.

Punti di Debolezza (Digitare al max 1500 caratteri)

La scuola realizza percorsi di orientamento per la comprensione di se' e delle proprie inclinazioni in maniera limitata. La scuola non organizza incontri/attivita' rivolti alle famiglie sulla scelta del percorso scolastico/universitario successivo.
Non si effettua il monitoraggio del consiglio orientativo?

Rubrica di valutazione e Motivazione del giudizio assegnato

Rubrica di Valutazione	
Criterio di qualità: La scuola garantisce la continuita' dei percorsi scolastici e cura l'orientamento personale, scolastico e professionale degli studenti.	Situazione della scuola
Le attivita' di continuita' e/o di orientamento sono assenti o insufficienti, oppure singoli insegnanti realizzano attivita' di continuita' e/o orientamento limitatamente ad alcune sezioni, senza forme di coordinamento a livello di scuola.	1 - Molto critica
	2 -
Le attivita' di continuita' presentano un livello di strutturazione sufficiente anche se sono prevalentemente orientate alla formazione delle classi. Le attivita' di orientamento coinvolgono almeno tutte le classi finali. La qualita' delle attivita' proposte agli studenti e' in genere accettabile, anche se per lo piu' limitate a presentare i diversi istituti scolastici/indirizzi di scuola superiore/corsi di studio universitari. La scuola non monitora i risultati delle proprie azioni di orientamento.	 3 - Con qualche criticita'
	4 -
Le attivita' di continuita' sono ben strutturate. La collaborazione tra i docenti di ordini di scuola diversi e' consolidata. La scuola realizza diverse attivita' finalizzate ad accompagnare gli studenti nel passaggio da un ordine di scuola all'altro. Le attivita' di orientamento sono ben strutturate e coinvolgono anche le famiglie. La scuola realizza percorsi finalizzati alla conoscenza di se' e delle proprie attitudini. Gli studenti dell'ultimo anno e le famiglie, oltre a partecipare alle presentazioni delle diverse scuole/indirizzi di studio universitario, sono coinvolti in attivita' organizzate nelle scuole dell'ordine successivo o nelle universita'. La scuola realizza attivita' di orientamento alle realta' produttive e professionali del territorio. La scuola monitora i risultati delle proprie azioni di orientamento; un buon numero di famiglie e studenti segue il consiglio orientativo della scuola.	5 - Positiva
	6 -
Le attivita' di continuita' sono organizzate in modo efficace. La collaborazione tra docenti di ordini di scuola diversi e' ben consolidata e si concretizza nella progettazione di attivita' per gli studenti finalizzate ad accompagnarli nel passaggio tra un ordine di scuola e l'altro / all'universita'. La scuola predispone informazioni articolate sul percorso scolastico dei singoli studenti e monitora gli esiti degli studenti nel passaggio da un ordine di scuola all'altro. La scuola realizza azioni di orientamento finalizzate a far emergere le inclinazioni individuali che coinvolgono piu' classi, non solo quelle dell'ultimo anno. Inoltre propone attivita' mirate a far conoscere l'offerta formativa presente sul territorio, anche facendo svolgere attivita' didattiche nelle scuole/universita' del territorio. La scuola ha compiuto una buona analisi delle inclinazioni individuali/attitudini degli studenti, tenendo conto di informazioni degli anni precedenti sulla propria popolazione studentesca e ha raccolto informazioni sui bisogni formativi del territorio. Le attivita' di orientamento sono ben strutturate e pubblicizzate e coinvolgono anche le famiglie. La scuola monitora i risultati delle proprie azioni di orientamento; la stragrande maggioranza delle famiglie e degli studenti segue il consiglio orientativo della scuola.	7 - Eccellente

Motivazione del giudizio assegnato

3B Processi - Pratiche gestionali e organizzative

3B.5 Orientamento strategico e organizzazione della scuola

Subarea: Missione e obiettivi prioritari

Domande Guida
La missione dell'istituto e le prioritari sono definite chiaramente?
La missione dell'istituto e le prioritari sono condivise all'interno della comunità scolastica? Sono rese note anche all'esterno, presso le famiglie e il territorio?

Punti di Forza (Digitare al max 1500 caratteri)	Punti di Debolezza (Digitare al max 1500 caratteri)
a missione dell'istituto e le prioritari sono definite chiaramente e le prioritari sono condivise all'interno della comunità scolastica? Sono rese note anche all'esterno, presso le famiglie e il territorio.	...

Subarea: Controllo dei processi

Domande Guida
In che modo la scuola pianifica le azioni per il raggiungimento dei propri obiettivi?
In che modo la scuola monitora lo stato di avanzamento per il raggiungimento degli obiettivi? Quali meccanismi e strumenti di controllo sono adottati?

Punti di Forza (Digitare al max 1500 caratteri)	Punti di Debolezza (Digitare al max 1500 caratteri)
n che modo la scuola pianifica le azioni per il raggiungimento dei propri obiettivi tramite incontri preiodici per aree disciplinari e consigli di classe, con la predisposizione delle programmazioni disciplinari e individualizzate.	non esiste una procedura formale che consenta la verifica puntuale e la valutazione del raggiungimento degli obiettivi parziali e finali.

Subarea: Organizzazione delle risorse umane

3.5.a Gestione delle funzioni strumentali

3.5.a.1 Modalità di distribuzione delle risorse per le funzioni strumentali

Modalità di distribuzione delle risorse per le funzioni strumentali				
		Riferimento Provinciale %	Riferimento Regionale %	Riferimento Nazionale %
Validi	Meno di 500 €	24,4	27,7	25,4
	Tra 500 e 700 €	35,6	31,3	33,2
	Tra 700 e 1000 €	26,7	25	28,7
	Più di 1000 €	13,3	16,1	12,7
	n.d.			
Situazione della scuola: CARH050001	Più di 1000 €			

3.5.b Gestione del Fondo di Istituto

3.5.b.1 Ripartizione del FIS tra insegnanti e personale ATA

Istituto:CARH050001 % - Ripartizione del FIS tra insegnanti e personale ATA				
opzione	Situazione della scuola: CARH050001 %	Riferimento Provinciale %	Riferimento Regionale %	Riferimento Nazionale %
Percentuale del FIS per gli insegnanti	58,11	68	69,4	72,8
Percentuale del FIS per gli ATA	41,89	32	30,6	27,3

3.5.b.2 Quota di insegnanti che percepisce il FIS

Istituto: CARH050001 % - Quota di insegnanti che percepisce il FIS				
opzione	Situazione della scuola: CARH050001 %	Riferimento Provinciale %	Riferimento Regionale %	Riferimento Nazionale %
Percentuale di insegnanti che usufruisce del FIS (rispetto al totale degli insegnanti)	89,38	80,49	81,73	78,59

3.5.b.3 Quota di personale ATA che percepisce il FIS

Istituto:CARH050001 % - Quota di personale ATA che percepisce il FIS				
opzione	Situazione della scuola: CARH050001 %	Riferimento Provinciale %	Riferimento Regionale %	Riferimento Nazionale %
Percentuale di personale ATA che usufruisce del FIS (rispetto al totale degli ATA)	100,00	89,38	87,41	83,94

3.5.b.4 Insegnanti che percepiscono piu' di 500 euro di FIS

Istituto:CARH050001 % - Insegnanti che percepiscono piu' di 500 euro di FIS				
opzione	Situazione della scuola: CARH050001 %	Riferimento Provinciale %	Riferimento Regionale %	Riferimento Nazionale %
Percentuale insegnanti che percepisce più di 500€ (rispetto al totale degli insegnanti che usufruisce del FIS)	20,79	28,02	31,03	33,23

3.5.b.5 Personale ATA che percepisce piu' di 500 euro di FIS

Istituto:CARH050001 % - Personale ATA che percepisce piu' di 500 euro di FIS				
opzione	Situazione della scuola: CARH050001 %	Riferimento Provinciale %	Riferimento Regionale %	Riferimento Nazionale %
Percentuale ATA che percepisce più di 500€ (rispetto al totale del personale ATA che usufruisce del FIS)	83,78	59,56	53,52	47,79

3.5.c Processi decisionali

3.5.c.2 Modi dei processi decisionali - Scegliere le attivita' per ampliare l'offerta formativa

Istituto:CARH050001 - Modi dei processi decisionali - Scegliere le attivita' per ampliare l'offerta formativa				
opzione	Situazione della scuola: CARH050001	Riferimento Provinciale %	Riferimento Regionale %	Riferimento Nazionale %
Collegio dei docenti	No	91,1	93,8	92,6
Consiglio di istituto	No	22,2	23,2	21,5
Consigli di classe/interclasse	Si	26,7	31,3	21,7
Il Dirigente scolastico	No	4,4	5,4	13,9
Lo staff del Dirigente scolastico	No	2,2	6,3	9,2
Un gruppo di lavoro, dipartimento o commissione	Si	24,4	17,9	25,1
I singoli insegnanti	No	4,4	4,5	4

3.5.c.2 Modi dei processi decisionali - Definire l'articolazione oraria

Istituto:CARH050001 - Modi dei processi decisionali - Definire l'articolazione oraria				
opzione	Situazione della scuola: CARH050001	Riferimento Provinciale %	Riferimento Regionale %	Riferimento Nazionale %
Collegio dei docenti	No	64,4	68,8	73,4
Consiglio di istituto	Si	62,2	58,9	64,9
Consigli di classe/interclasse	No	0	0	0,8
Il Dirigente scolastico	Si	22,2	25	27,8
Lo staff del Dirigente scolastico	No	17,8	16,1	11,4
Un gruppo di lavoro, dipartimento o commissione	No	11,1	9,8	6,6
I singoli insegnanti	No	0	0	0,1

3.5.c.2 Modi dei processi decisionali - Scegliere le modalita' di lavoro degli studenti

Istituto:CARH050001 - Modi dei processi decisionali - Scegliere le modalita' di lavoro degli studenti				
opzione	Situazione della scuola: CARH050001	Riferimento Provinciale %	Riferimento Regionale %	Riferimento Nazionale %
Collegio dei docenti	No	55,6	58,9	61,4
Consiglio di istituto	No	2,2	2,7	1,7
Consigli di classe/interclasse	Si	46,7	51,8	54
Il Dirigente scolastico	No	6,7	4,5	6,3
Lo staff del Dirigente scolastico	No	0	0,9	3,1
Un gruppo di lavoro, dipartimento o commissione	Si	26,7	22,3	25,5
I singoli insegnanti	No	26,7	25,9	23

3.5.c.2 Modi dei processi decisionali - Progettare i contenuti del curricolo

Istituto:CARH050001 - Modi dei processi decisionali - Progettare i contenuti del curricolo				
opzione	Situazione della scuola: CARH050001	Riferimento Provinciale %	Riferimento Regionale %	Riferimento Nazionale %
Collegio dei docenti	No	28,9	40,2	50,5
Consiglio di istituto	No	0	0,9	1
Consigli di classe/interclasse	Si	26,7	39,3	26,3
Il Dirigente scolastico	No	2,2	1,8	4,2
Lo staff del Dirigente scolastico	No	2,2	0,9	2,6
Un gruppo di lavoro, dipartimento o commissione	Si	75,6	65,2	77,1
I singoli insegnanti	No	22,2	18,8	13,8

3.5.c.2 Modi dei processi decisionali - Stabilire l'impostazione della valutazione degli studenti

Istituto:CARH050001 - Modi dei processi decisionali - Stabilire l'impostazione della valutazione degli studenti				
opzione	Situazione della scuola: CARH050001	Riferimento Provinciale %	Riferimento Regionale %	Riferimento Nazionale %
Collegio dei docenti	Si	95,6	92	93,9
Consiglio di istituto	No	8,9	4,5	2,6
Consigli di classe/interclasse	Si	35,6	45,5	32,9
Il Dirigente scolastico	No	6,7	6,3	9,5
Lo staff del Dirigente scolastico	No	0	0	2,6
Un gruppo di lavoro, dipartimento o commissione	No	17,8	22,3	37,8
I singoli insegnanti	No	8,9	7,1	4

3.5.c.2 Modi dei processi decisionali - Definire i criteri per la formazione delle classi

Istituto:CARH050001 - Modi dei processi decisionali - Definire i criteri per la formazione delle classi				
opzione	Situazione della scuola: CARH050001	Riferimento Provinciale %	Riferimento Regionale %	Riferimento Nazionale %
Collegio dei docenti	Si	84,4	83,9	73,3
Consiglio di istituto	Si	48,9	50,9	59,1
Consigli di classe/interclasse	No	0	3,6	1,1
Il Dirigente scolastico	No	31,1	17,9	27,7
Lo staff del Dirigente scolastico	No	4,4	6,3	11,1
Un gruppo di lavoro, dipartimento o commissione	No	15,6	14,3	11,3
I singoli insegnanti	No	0	0	0,1

3.5.c.2 Modi dei processi decisionali - Individuare come ripartire i fondi del bilancio scolastico

Istituto:CARH050001 - Modi dei processi decisionali - Individuare come ripartire i fondi del bilancio scolastico				
opzione	Situazione della scuola: CARH050001	Riferimento Provinciale %	Riferimento Regionale %	Riferimento Nazionale %
Collegio dei docenti	No	8,9	10,7	12,6
Consiglio di istituto	No	73,3	67	72,9
Consigli di classe/interclasse	No	0	0	0,1
Il Dirigente scolastico	Si	88,9	83	76,2
Lo staff del Dirigente scolastico	Si	11,1	17	17,4
Un gruppo di lavoro, dipartimento o commissione	No	2,2	4,5	3,6
I singoli insegnanti	No	0	0,9	0,1

3.5.c.2 Modi dei processi decisionali - Coordinare l'elaborazione dei metodi didattici

Istituto:CARH050001 - Modi dei processi decisionali - Coordinare l'elaborazione dei metodi didattici				
opzione	Situazione della scuola: CARH050001	Riferimento Provinciale %	Riferimento Regionale %	Riferimento Nazionale %
Collegio dei docenti	No	35,6	44,6	37,1
Consiglio di istituto	No	2,2	0,9	0,8
Consigli di classe/interclasse	Si	31,1	33	27,9
Il Dirigente scolastico	No	6,7	10,7	20,5
Lo staff del Dirigente scolastico	No	6,7	6,3	11,9
Un gruppo di lavoro, dipartimento o commissione	Si	66,7	64,3	67,3
I singoli insegnanti	No	17,8	8,9	8

3.5.c.2 Modi dei processi decisionali - Scegliere gli argomenti per l'aggiornamento degli insegnanti

Istituto:CARH050001 - Modi dei processi decisionali - Scegliere gli argomenti per l'aggiornamento degli insegnanti				
opzione	Situazione della scuola: CARH050001	Riferimento Provinciale %	Riferimento Regionale %	Riferimento Nazionale %
Collegio dei docenti	Si	75,6	84,8	85,6
Consiglio di istituto	No	2,2	1,8	1,7
Consigli di classe/interclasse	No	0	0,9	1,9
Il Dirigente scolastico	Si	35,6	38,4	35,7
Lo staff del Dirigente scolastico	No	11,1	9,8	14,6
Un gruppo di lavoro, dipartimento o commissione	No	26,7	28,6	31,9
I singoli insegnanti	No	15,6	8	9,5

3.5.d Impatto delle assenze degli insegnanti sull'organizzazione

3.5.d.1234 Impatto delle assenze degli insegnanti sull'organizzazione-PROFESSIONALE

Istituto:CARH050001 % - Impatto delle assenze degli insegnanti sull'organizzazione-PROFESSIONALE				
opzione	Situazione della scuola: CARH050001 %	Riferimento Provinciale %	Riferimento Regionale %	Riferimento Nazionale %
Percentuale di ore di supplenza svolte dagli insegnanti esterni	75	32,4	34,6	22,8
Percentuale di ore di supplenza retribuite svolte dagli insegnanti interni	n.d.	0,5	1,7	5,8
Percentuale di ore di supplenza non retribuite svolte dagli insegnanti interni	n.d.	27,1	17,5	39
Percentuale di ore non coperte	25,00	37,5	44,2	34,2

Domande Guida

C'e' una chiara divisione dei compiti (o delle aree di attivita') tra i docenti con incarichi di responsabilita'?

C'e' una chiara divisione dei compiti (o delle aree di attivita') tra il personale ATA?

Punti di Forza (Digitare al max 1500 caratteri)	Punti di Debolezza (Digitare al max 1500 caratteri)
Esiste la divisione dei compiti (o delle aree di attivita') tra i docenti con incarichi di responsabilita'e tra il personale ATA.	...

Subarea: Gestione delle risorse economiche

3.5.e Progetti realizzati

3.5.e.1 Ampiezza dell'offerta dei progetti

Istituto:CARH050001 - Ampiezza dell'offerta dei progetti				
opzione	Situazione della scuola: CARH050001	Riferimento Provinciale	Riferimento Regionale	Riferimento Nazionale
Ampiezza dell'offerta dei progetti	5	11,91	10,57	14

3.5.e.2 Indice di frammentazione dei progetti

Istituto:CARH050001 - Indice di frammentazione dei progetti				
opzione	Situazione della scuola: CARH050001	Riferimento Provinciale	Riferimento Regionale	Riferimento Nazionale
Indice di frammentazione dei progetti - spesa media per progetto (in euro)	17408,40	9417,26	11447,5	11743,4

3.5.e.3 Indice di spesa dei progetti per alunno

Istituto:CARH050001 - Indice di spesa dei progetti per alunno				
opzione	Situazione della scuola: CARH050001	Riferimento Provinciale	Riferimento Regionale	Riferimento Nazionale
Indice di spesa per progetti per alunno (in euro)	76,09	142,38	148,93	154,6

3.5.e.4 Indice di spesa per la retribuzione del personale nei progetti

Istituto:CARH050001 % - Indice di spesa per la retribuzione del personale nei progetti				
opzione	Situazione della scuola: CARH050001 %	Riferimento Provinciale %	Riferimento Regionale %	Riferimento Nazionale %
Indice di spesa per la retribuzione del personale nei progetti	53,58	24,58	27,21	27,17

3.5.f Progetti prioritari

3.5.f.1 Tipologia relativa dei progetti

Istituto:CARH050001 - Tipologia relativa dei progetti				
opzione	Situazione della scuola: CARH050001	Riferimento Provinciale (% scuole che ha realizzato progetti per argomento)	Riferimento Regionale (% scuole che ha realizzato progetti per argomento)	Riferimento Nazionale (% scuole che ha realizzato progetti per argomento)
Formazione e aggiornamento del personale	1	20	21,4	9,5
Abilita' linguistiche/lettura/biblioteca	0	13,3	11,6	9,5
Abilita' logico-matematiche e scientifiche	0	15,6	15,2	14,5
Prevenzione del disagio - inclusione	1	22,2	27,7	31,5
Lingue straniere	1	26,7	25	37,9
Tecnologie informatiche (TIC)	0	11,1	8	21,8
Attivita' artistico-espressive	0	11,1	15,2	16,6
Educazione alla convivenza civile	0	37,8	23,2	17,6
Sport	0	13,3	8,9	9,2
Orientamento - accoglienza - continuita'	0	20	27,7	35,6
Progetto trasversale d'istituto	0	28,9	18,8	20,6
Altri argomenti	0	35,6	45,5	37,3

3.5.f.2 Durata media dei progetti

Istituto: CARH050001 - Durata media dei progetti				
opzione	Situazione della scuola: CARH050001	Riferimento Provinciale	Riferimento Regionale	Riferimento Nazionale
Durata media dei progetti (in anni)	2,33	1,8	1,7	3,3

3.5.f.3 Indice di concentrazione della spesa per i progetti

Istituto:CARH050001 % - Indice di concentrazione della spesa per i progetti				
opzione	Situazione della scuola: CARH050001 %	Riferimento Provinciale %	Riferimento Regionale %	Riferimento Nazionale %
Indice di concentrazione della spesa per i progetti - percentuale di spesa per i 3 progetti più importanti	15,98	35,6	42,6	37,5

3.5.f.4 Importanza relativa dei progetti

Istituto:CARH050001 - Importanza relativa dei progetti	
	Situazione della scuola: CARH050001
Progetto 1	arricchimento delle competenze e aggiornamento delle disposizioni legislative della sicurezza nei posti di lavoro
Progetto 2	potenziamento autostima e appartenenza alla scuola
Progetto 3	potenziamento abilita' linguistiche

3.5.f.5 Coinvolgimento relativo nei progetti

Coinvolgimento relativo nei progetti				
		Riferimento Provinciale %	Riferimento Regionale %	Riferimento Nazionale %
Validi	Nessun coinvolgimento	35,6	30,4	29,4
	Basso coinvolgimento	6,7	15,2	19
	Alto coinvolgimento	57,8	54,5	51,6
Situazione della scuola: CARH050001		Alto coinvolgimento		


Domande Guida

Quale coerenza tra le scelte educative adottate (es. Piano dell'Offerta Formativa) e l'allocazione delle risorse economiche (es. programma annuale)?

Le spese per i progetti si concentrano sulle tematiche ritenute prioritarie dalla scuola?

Punti di Forza (Digitare al max 1500 caratteri)	Punti di Debolezza (Digitare al max 1500 caratteri)
Le risorse economiche sono utilizzate per il raggiungimento degli obiettivi educativi indicati nel POF.	...

Rubrica di valutazione e Motivazione del giudizio assegnato

Rubrica di Valutazione	
Criterio di qualità: La scuola individua le prioritari da raggiungere e le persegue dotandosi di sistemi di controllo e monitoraggio, individuando ruoli di responsabilita' e compiti per il personale, convogliando le risorse economiche sulle azioni ritenute prioritari.	Situazione della scuola
La missione della scuola e le prioritari non sono state definite oppure sono state definite in modo vago. Non sono presenti forme di controllo o monitoraggio delle azioni. La definizione delle responsabilita' e dei compiti tra le diverse componenti scolastiche e' poco chiara o non e' funzionale all'organizzazione delle attivita'. Le risorse economiche e materiali sono sottoutilizzate, oppure sono disperse nella realizzazione di molteplici attivita' e non sono indirizzate al raggiungimento degli obiettivi prioritari.	1 - Molto critica
	2 -
La scuola ha definito la missione e le prioritari, anche se la loro condivisione nella comunita' scolastica e con le famiglie e il territorio e' da migliorare. Il controllo e il monitoraggio delle azioni sono attuati in modo non strutturato. e' presente una definizione delle responsabilita' e dei compiti tra le diverse componenti scolastiche, anche se non tutti i compiti sono chiari e funzionali all'organizzazione delle attivita'. Le risorse economiche e materiali sono convogliate solo parzialmente nel perseguimento degli obiettivi prioritari dell'istituto.	3 - Con qualche criticita'
	4 -
La scuola ha definito la missione e le prioritari; queste sono condivise nella comunita' scolastica, con le famiglie e il territorio. La scuola utilizza forme di controllo strategico o monitoraggio dell'azione. Responsabilita' e compiti delle diverse componenti scolastiche sono individuati chiaramente. Una buona parte delle risorse economiche e' impiegata per il raggiungimento degli obiettivi prioritari della scuola. La scuola e' impegnata a raccogliere finanziamenti aggiuntivi oltre quelli provenienti dal MIUR.	 5 - Positiva
	6 -
La scuola ha definito la missione e le prioritari e queste sono condivise nella comunita' scolastica, con le famiglie e il territorio. Per raggiungere tali prioritari la scuola ha individuato una serie di strategie e azioni. La scuola utilizza forme di controllo strategico o di monitoraggio dell'azione, che permettono di riorientare le strategie e riprogettare le azioni. Responsabilita' e compiti sono individuati chiaramente e sono funzionali alle attivita' e alle prioritari. Le risorse economiche e materiali della scuola sono sfruttate al meglio e sono convogliate nella realizzazione delle prioritari. La scuola e' impegnata a raccogliere finanziamenti aggiuntivi oltre quelli provenienti dal MIUR e li investe per il perseguimento della propria missione.	7 - Eccellente

Motivazione del giudizio assegnato

3B.6 Sviluppo e valorizzazione delle risorse umane

Subarea: Formazione

3.6.a Offerta di formazione per gli insegnanti

3.6.a.1 Ampiezza dell'offerta di formazione per gli insegnanti

Istituto:CARH050001 - Ampiezza dell'offerta di formazione per gli insegnanti				
opzione	Situazione della scuola: CARH050001	Riferimento Provinciale	Riferimento Regionale	Riferimento Nazionale
Numero di progetti di formazione per gli insegnanti	1	1,8	1,8	2,3

3.6.a.2 Tipologia degli argomenti della formazione

Istituto: CARH050001 - Tipologia degli argomenti della formazione				
opzione	Situazione della scuola: CARH050001	Riferimento Provinciale (% scuole che ha realizzato progetti per argomento)	Riferimento Regionale (% scuole che ha realizzato progetti per argomento)	Riferimento Nazionale (% scuole che ha realizzato progetti per argomento)
Curricolo e discipline	0	8,9	7,1	11,6
Temi multidisciplinari	0	2,2	3,6	4,8
Metodologia - Didattica generale	0	8,9	12,5	17,3
Valutazione degli apprendimenti, certificazione delle competenze, valutazione interna - autovalutazione	0	4,4	2,7	7
Tecnologie informatiche e loro applicazione all'attivit� didattica	0	17,8	12,5	26,3
Aspetti normativi e ordinamenti scolastici	1	22,2	22,3	39
Inclusione studenti con disabilit�	0	11,1	10,7	12,5
Inclusione studenti con cittadinanza non italiana	0	0	0	1,2
Orientamento	0	0	0,9	1,2
Altro	0	11,1	10,7	11,5

3.6.a.3 Insegnanti coinvolti nella formazione

Istituto: CARH050001 % - Insegnanti coinvolti nella formazione				
opzione	Situazione della scuola: CARH050001 %	Riferimento Provinciale %	Riferimento Regionale %	Riferimento Nazionale %
Percentuale media di insegnanti coinvolti nei progetti di formazione o aggiornamento attivati	106,19	21,5	29,5	29,8

3.6.a.4 Spesa media per insegnante per la formazione

Istituto:CARH050001 - Spesa media per insegnante per la formazione				
opzione	Situazione della scuola: CARH050001	Riferimento Provinciale	Riferimento Regionale	Riferimento Nazionale
Spesa media per insegnante per progetti di formazione (in euro)	9,24	33	51,3	55,9

3.6.a.5 Numero medio di ore di formazione per insegnante

Istituto: CARH050001 - Numero medio di ore di formazione per insegnante				
opzione	Situazione della scuola: CARH050001	Riferimento Provinciale	Riferimento Regionale	Riferimento Nazionale
Numero medio di ore di formazione per insegnante	0,07	0,4	0,5	0,8

Domande Guida
La scuola raccoglie le esigenze formative dei docenti e del personale ATA?
Quali temi per la formazione la scuola promuove e perché (es. curriculum e competenze, bisogni educativi speciali, tecnologie didattiche, ecc.)?
Qual è la qualità delle iniziative di formazione promosse dalla scuola?
Quali ricadute hanno le iniziative di formazione nell'attività ordinaria della scuola?

Punti di Forza (Digitare al max 1500 caratteri)	Punti di Debolezza (Digitare al max 1500 caratteri)
La scuola raccoglie le esigenze formative dei docenti e del personale ATA? la scuola promuove la formazione sui bisogni educativi speciali e DSA, sulle tecnologie didattiche. La qualità delle iniziative di formazione promosse dalla scuola è elevata con una positiva ricaduta sulle iniziative della scuola e sui risultati didattici.	metodologie delle competenze didattiche

Subarea: Valorizzazione delle competenze

Domande Guida
La scuola raccoglie le competenze del personale (es. curriculum, esperienze formative, corsi frequentati)?
Come sono valorizzate le risorse umane?
La scuola utilizza il curriculum o le esperienze formative fatte dai docenti per una migliore gestione delle risorse umane (es. assegnazione di incarichi, suddivisione del personale)?

Punti di Forza (Digitare al max 1500 caratteri)	Punti di Debolezza (Digitare al max 1500 caratteri)
La scuola nel prossimo anno scolastico intende acquisire i curriculum o le esperienze formative fatte dai docenti per una migliore gestione delle risorse umane.	La scuola non raccoglie le competenze del personale curriculum, esperienze formative, corsi frequentati.

Subarea: Collaborazione tra insegnanti

3.6.b Gruppi di lavoro degli insegnanti

3.6.b.1 Tipologia degli argomenti dei gruppi di lavoro

Istituto:CARH050001 - Tipologia degli argomenti dei gruppi di lavoro				
opzione	Situazione della scuola: CARH050001	Riferimento Provinciale (% scuole che ha attivato gruppi per argomento)	Riferimento Regionale (% scuole che ha attivato gruppi per argomento)	Riferimento Nazionale (% scuole che ha attivato gruppi per argomento)
Criteri comuni per la valutazione degli studenti	No	28,9	33	46,3
Curricolo verticale	No	11,1	17	27,3
Competenze in ingresso e in uscita	No	13,3	17,9	22,8
Accoglienza	Si	75,6	74,1	76,4
Orientamento	Si	88,9	91,1	92,9
Raccordo con il territorio	Si	68,9	73,2	79,1
Piano dell'offerta formativa	Si	86,7	83,9	86,5
Temi disciplinari	No	31,1	23,2	34,1
Temi multidisciplinari	No	28,9	28,6	35,9
Continuita'	No	35,6	36,6	41,5
Inclusione	Si	75,6	87,5	85,7

3.6.b.2 Varieta' degli argomenti per i quali e' stato attivato un gruppo di lavoro

Varieta' degli argomenti per i quali e' stato attivato un gruppo di lavoro				
		Riferimento Provinciale %	Riferimento Regionale %	Riferimento Nazionale %
Validi	Nessun gruppo di lavoro indicato	6,7	3,6	3,3
	Bassa varieta' (fino a 3 argomenti)	13,3	12,5	10,3
	Media varieta' (da 4 a 6 argomenti)	42,2	48,2	42,1
	Alta varieta' (più di 6 argomenti)	37,8	35,7	44,4
Situazione della scuola: CARH050001		Media varieta' (da 4 a 6 argomenti)		

3.6.b.3 Partecipazione degli insegnanti a gruppi di lavoro

Istituto:CARH050001 % - Partecipazione degli insegnanti a gruppi di lavoro				
opzione	Situazione della scuola: CARH050001 %	Riferimento Provinciale (% scuole che ha attivato gruppi per argomento)	Riferimento Regionale (% scuole che ha attivato gruppi per argomento)	Riferimento Nazionale (% scuole che ha attivato gruppi per argomento)
Criteri comuni per la valutazione degli studenti	0	5,3	6,6	6,6
Curricolo verticale	0	2,5	3,1	4,4
Competenze in ingresso ed in uscita	0	2,6	3,2	2,9
Accoglienza	6	9,3	9,9	9,5
Orientamento	4	12,4	13,2	13,1
Raccordo con il territorio	1	4,9	5,9	6,8
Piano dell'offerta formativa	1	6,7	8,7	7,8
Temi disciplinari	0	4,8	4,2	4,8
Temi multidisciplinari	0	4	4,4	5,1
Continuita'	0	4,5	4,8	4
Inclusione	7	8,3	12,5	9,4

Domande Guida

La scuola incentiva la partecipazione dei docenti a gruppi di lavoro? Su quali tematiche? Con quali modalita' organizzative (es. Dipartimenti, gruppi di docenti per classi parallele, gruppi spontanei, ecc.)?

I gruppi di lavoro composti da insegnanti producono materiali o esiti utili alla scuola?

La scuola mette a disposizione dei docenti spazi per la condivisione di strumenti e materiali didattici?

La condivisione di strumenti e materiali tra i docenti e' ritenuta adeguata?


Punti di Forza (Digitare al max 1500 caratteri)

La scuola favorisce la partecipazione dei docenti a gruppi di lavoro su tematiche pluridisciplinari, con riunioni di Dipartimento, gruppi spontanei e progetti.
I gruppi di lavoro composti da insegnanti producono materiali o esiti utili alla scuola.
La scuola mette a disposizione dei docenti spazi per la condivisione di strumenti e materiali didattici.
La condivisione di strumenti e materiali tra i docenti e' ritenuta adeguata?

Punti di Debolezza (Digitare al max 1500 caratteri)

La condivisione di strumenti e materiali tra i docenti non e' adeguata.

Rubrica di valutazione e Motivazione del giudizio assegnato

Rubrica di Valutazione		
Criterio di qualità: La scuola valorizza le risorse professionali tenendo conto delle competenze per l'assegnazione degli incarichi, promuovendo percorsi formativi di qualità, incentivando la collaborazione tra pari.	Situazione della scuola	
La scuola non promuove iniziative di formazione per i docenti, oppure le iniziative attivate non sono in relazione ai bisogni formativi del personale o sono di scarsa qualità. Non sono presenti gruppi di lavoro composti da docenti, oppure i gruppi non producono esiti utili alla scuola. Non ci sono spazi per la condivisione di materiali didattici tra docenti. Lo scambio e il confronto professionale tra docenti e' scarso.		1 - Molto critica
		2 -
La scuola promuove iniziative formative per i docenti. Le proposte formative sono di qualità sufficiente, anche se incontrano solo in parte i bisogni formativi dei docenti. Nella scuola sono presenti gruppi di lavoro composti da insegnanti, anche se la qualità dei materiali o degli esiti che producono e' disomogenea/da migliorare. Sono presenti spazi per la condivisione di materiali didattici, anche se la varietà e qualità dei materiali e' da incrementare. Lo scambio e il confronto professionale tra docenti e' presente ma non diffuso (es. riguarda solo alcune sezioni, solo alcuni dipartimenti, ecc.).		3 - Con qualche criticità
		4 -
La scuola realizza iniziative formative per i docenti. Le proposte formative sono di buona qualità e rispondono ai bisogni formativi dei docenti. La scuola valorizza il personale tenendo conto, per l'assegnazione di alcuni incarichi, delle competenze possedute. Nella scuola sono presenti gruppi di lavoro composti da insegnanti, che producono materiali o esiti di buona qualità. Sono presenti spazi per il confronto professionale tra colleghi, e i materiali didattici a disposizione sono vari e di buona qualità. La scuola promuove lo scambio e il confronto tra docenti.		5 - Positiva
		6 -
La scuola rileva i bisogni formativi del personale e ne tiene conto per la definizione di iniziative formative. Queste sono di qualità elevata. La formazione ha avuto ricadute positive sulle attività scolastiche. La scuola valorizza il personale assegnando gli incarichi sulla base delle competenze possedute. Nella scuola sono presenti più gruppi di lavoro composti da insegnanti, che producono materiali/strumenti di qualità eccellente, utili per la comunità professionale. Sono presenti spazi per il confronto tra colleghi, i materiali didattici disponibili sono molto vari, compresi quelli prodotti dai docenti stessi che sono condivisi. La scuola promuove efficacemente lo scambio e il confronto tra docenti.		7 - Eccellente

Motivazione del giudizio assegnato

3B.7 Integrazione con il territorio e rapporti con le famiglie

Subarea: Collaborazione con il territorio

3.7.a Reti di scuole

3.7.a.1 Partecipazione a reti di scuole

Partecipazione a reti di scuole				
		Riferimento Provinciale %	Riferimento Regionale %	Riferimento Nazionale %
Validi	Nessuna partecipazione	13,3	14,3	13,4
	Bassa partecipazione (1-2 reti)	57,8	51,8	33,9
	Media partecipazione (3-4 reti)	17,8	23,2	29,8
	Alta partecipazione (5-6 reti)	11,1	10,7	23
Situazione della scuola: CARH050001		Nessuna partecipazione a reti		

3.7.a.2 Reti di cui la scuola e' capofila

Reti di cui la scuola e' capofila				
		Riferimento Provinciale %	Riferimento Regionale %	Riferimento Nazionale %
Validi	Mai capofila	66,7	64,6	57,9
	Capofila per una rete	23,1	22,9	26,1
	Capofila per più reti	10,3	12,5	16,1
	n.d.			
Situazione della scuola: CARH050001		n.d.		

3.7.a.3 Apertura delle reti ad enti o altri soggetti

Apertura delle reti ad enti o altri soggetti				
		Riferimento Provinciale %	Riferimento Regionale %	Riferimento Nazionale %
Validi	Nessuna apertura	41	39,6	22,5
	Bassa apertura	7,7	6,3	8,2
	Media apertura	12,8	10,4	14,2
	Alta apertura	38,5	43,8	55,2
	n.d.			
Situazione della scuola: CARH050001	n.d.			

3.7.a.4 Entrata principale di finanziamento delle reti

Istituto:CARH050001 - Entrata principale di finanziamento delle reti				
opzione	Situazione della scuola: CARH050001	Riferimento Provinciale (% scuole che hanno attivato reti per soggetto finanziatore	Riferimento Regionale (% scuole che hanno attivato reti per soggetto finanziatore	Riferimento Nazionale (% scuole che hanno attivato reti per soggetto finanziatore
Stato	n.d.	51,1	43,8	48,7
Regione	n.d.	53,3	49,1	26,5
Altri enti locali o altre istituzioni pubbliche	n.d.	15,6	19,6	19,2
Unione Europea	n.d.	6,7	17	13,7
Contributi da privati	n.d.	6,7	6,3	8
Scuole componenti la rete	n.d.	22,2	20,5	51,6

3.7.a.5 Principale motivo di partecipazione alla rete

Istituto: CARH050001 - Principale motivo di partecipazione alla rete				
opzione	Situazione della scuola: CARH050001	Riferimento Provinciale (% scuole che hanno attivato reti per motivo)	Riferimento Regionale (% scuole che hanno attivato reti per motivo)	Riferimento Nazionale (% scuole che hanno attivato reti per motivo)
Per fare economia di scala	n.d.	8,9	15,2	23,8
Per accedere a dei finanziamenti	n.d.	26,7	27,7	23,7
Per migliorare pratiche didattiche ed educative	n.d.	62,2	64,3	73,6
Per migliorare pratiche valutative	n.d.	2,2	3,6	10,5
Altro	n.d.	20	23,2	27,8

3.7.a.6 Attività' prevalente svolta in rete

Istituto:CARH050001 - Attività' prevalente svolta in rete				
opzione	Situazione della scuola: CARH050001	Riferimento Provinciale (% scuole che hanno attivato reti per attività)	Riferimento Regionale (% scuole che hanno attivato reti per attività)	Riferimento Nazionale (% scuole che hanno attivato reti per attività)
Curricolo e discipline	n.d.	13,3	14,3	27,9
Temi multidisciplinari	n.d.	33,3	25	31,4
Formazione e aggiornamento del personale	n.d.	46,7	51,8	45,5
Metodologia - Didattica generale	n.d.	11,1	20,5	25,8
Valutazione degli apprendimenti, certificazione delle competenze, valutazione interna - autovalutazione	n.d.	2,2	4,5	12,4
Orientamento	n.d.	6,7	18,8	20,5
Inclusione studenti con disabilità'	n.d.	6,7	6,3	22,5
Inclusione studenti con cittadinanza non Italiana	n.d.	0	0,9	14,3
Gestione servizi in comune	n.d.	33,3	24,1	19,2
Eventi e manifestazioni	n.d.	20	12,5	13,1

3.7.b Accordi formalizzati

3.7.b.1 Varieta' dei soggetti con cui la scuola stipula accordi

Varieta' dei soggetti con cui la scuola stipula accordi				
		Riferimento Provinciale %	Riferimento Regionale %	Riferimento Nazionale %
Validi	Nessun accordo	8,9	14,3	4,3
	Bassa varieta' (da 1 a 2)	13,3	12,5	13
	Medio - bassa varieta' (da 3 a 4)	51,1	43,8	40,2
	Medio - alta varieta' (da 6 a 8)	20	24,1	32,5
	Alta varieta' (piu' di 8)	6,7	5,4	10
Situazione della scuola: CARH050001	Medio - bassa varieta' (da 3 a 5)			

3.7.b.2 Tipologia di soggetti con cui la scuola ha accordi

Istituto:CARH050001 - Tipologia di soggetti con cui la scuola ha accordi				
opzione	Situazione della scuola: CARH050001	Riferimento Provinciale %	Riferimento Regionale %	Riferimento Nazionale %
Altre scuole	No	26,7	26,8	40,4
Universita'	Si	53,3	46,4	66,9
Enti di ricerca	No	20	17	19
Enti di formazione accreditati	No	33,3	35,7	46,8
Soggetti privati	Si	55,6	54,5	59,2
Associazioni sportive	No	42,2	35,7	34,7
Altre associazioni o cooperative	No	46,7	42,9	56,9
Autonomie locali	Si	62,2	63,4	60
Associazioni delle imprese, di categoria professionale, organizzazioni sindacali	Si	31,1	32,1	42,7
ASL	No	46,7	41,1	52,4
Altri soggetti	No	11,1	17,9	23,3

3.7.c Raccordo scuola - territorio

3.7.c.1 Gruppi di lavoro composti da insegnanti e rappresentanti del territorio

Istituto:CARH050001 - Gruppi di lavoro composti da insegnanti e rappresentanti del territorio				
opzione	Situazione della scuola: CARH050001	Riferimento Provinciale (% di scuole che ha attivato gruppi)	Riferimento Regionale (% di scuole che ha attivato gruppi)	Riferimento Nazionale (% di scuole che ha attivato gruppi)
Presenza di gruppi di lavoro composti da insegnanti e rappresentanti del territorio	Si	68,9	73,2	79,1

3.7.d Raccordo scuola e lavoro

3.7.d.1 Presenza di stage

Presenza di stage 2014-2015				
	SI		NO	
CARH050001				X
CAGLIARI		9,0		90,0
SARDEGNA		9,0		90,0
ITALIA		10,0		89,0

3.7.d.2 Presenza di collegamenti e inserimenti nel mondo del lavoro

Presenza di collegamenti e inserimenti nel mondo del lavoro				
		Riferimento Provinciale %	Riferimento Regionale %	Riferimento Nazionale %
Validi	La scuola non ha stipulato convenzioni	20	21,4	20,3
	Numero di convenzioni basso	26,7	21,4	19,2
	Numero di convenzioni medio-basso	28,9	36,6	20,4
	Numero di convenzioni medio-alto	24,4	18,8	20,2
	Numero di convenzioni alto	0	1,8	19,9
Situazione della scuola: CARH050001 %		Numero di convenzioni medio-alto		

3.7.d.2 Presenza di collegamenti e inserimenti nel mondo del lavoro

Istituto:CARH050001 % - Presenza di collegamenti e inserimenti nel mondo del lavoro				
opzione	Situazione della scuola: CARH050001 %	Riferimento Provinciale %	Riferimento Regionale %	Riferimento Nazionale %
Percentuale di studenti coinvolti nei percorsi di alternanza scuola-lavoro	41,08	17,7	18,5	17,4

Domande Guida

Quali accordi di rete e collaborazioni con soggetti pubblici o privati ha la scuola? Per quali finalita'?

Qual e' la partecipazione della scuola nelle strutture di governo territoriale?

Quali ricadute ha la collaborazione con soggetti esterni sull'offerta formativa?

Qual e' la presenza nelle scuole del secondo ciclo di stage, di collegamenti o di inserimenti nel mondo del lavoro?

Punti di Forza (Digitare al max 1500 caratteri)	Punti di Debolezza (Digitare al max 1500 caratteri)
La scuola collabora con l'associazione cuochi con ricadute e sui risultati post diploma. La scuola offre a tutti gli studenti l'opportunità di seguire stage formativi presso strutture ricettive in tutta l'italia e nel territorio regionale.	...

Subarea: Coinvolgimento delle famiglie

3.7.e Partecipazione formale dei genitori

3.7.e.1 Votanti effettivi alle elezioni del Consiglio di Istituto

Istituto:CARH050001 % - Votanti effettivi alle elezioni del Consiglio di Istituto				
opzione	Situazione della scuola: CARH050001 %	Riferimento Provinciale %	Riferimento Regionale %	Riferimento Nazionale %
Percentuale di genitori votanti effettivi sul totale degli aventi diritto	5,10	9,6	7	10,3

3.7.f Partecipazione informale dei genitori

3.7.f.1 Partecipazione dei genitori agli incontri e alle attività della scuola

Partecipazione dei genitori agli incontri e alle attività della scuola				
		Riferimento Provinciale %	Riferimento Regionale %	Riferimento Nazionale %
Validi	Basso livello di partecipazione	40,9	32,4	27,2
	Medio - basso livello di partecipazione	50	55,2	59,5
	Medio - alto livello di partecipazione	9,1	11,4	12,3
	Alto livello di partecipazione	0	1	0,9
Situazione della scuola: CARH050001	Basso livello di partecipazione			

3.7.g Partecipazione finanziaria dei genitori

3.7.g.1 Versamento dei contributi volontari da parte delle famiglie

Istituto: CARH050001 - Versamento dei contributi volontari da parte delle famiglie				
opzione	Situazione della scuola: CARH050001	Riferimento Provinciale	Riferimento Regionale	Riferimento Nazionale
Contributo medio volontario per studente (in euro)	n.d.	22,2	24	55

3.7.h Capacita' della scuola di coinvolgere i genitori

3.7.h.1 Azioni della scuola per coinvolgere i genitori


Azioni della scuola per coinvolgere i genitori				
		Riferimento Provinciale %	Riferimento Regionale %	Riferimento Nazionale %
Validi	Basso coinvolgimento	0	0	0,2
	Medio - basso coinvolgimento	33,3	26,8	16,9
	Medio - alto coinvolgimento	53,3	56,3	67,3
	Alto coinvolgimento	13,3	17	15,6
Situazione della scuola: CARH050001		Medio - alto coinvolgimento		

Domande Guida

In che modo le famiglie sono coinvolte nella definizione dell'offerta formativa?
Ci sono forme di collaborazione con i genitori per la realizzazione di interventi formativi?
La scuola coinvolge i genitori nella definizione del Regolamento d'istituto, del Patto di corresponsabilita' o di altri documenti rilevanti per la vita scolastica? La scuola realizza interventi o progetti rivolti ai genitori (es. corsi, conferenze)?
La scuola utilizza strumenti on-line per la comunicazione con le famiglie (es. registro elettronico)?

Punti di Forza (Digitare al max 1500 caratteri)	Punti di Debolezza (Digitare al max 1500 caratteri)
La scuola coinvolge i genitori nella definizione del Regolamento d'istituto, del Patto di corresponsabilita' o del POF. La scuola non realizza interventi o progetti rivolti ai genitori E' stato adottato per il prossimo anno lo strumenti on-line per la comunicazione con le famiglie e il registro elettronico.	Le famiglie non sono coinvolte nella definizione dell'offerta formativa.La scuola non realizza interventi o progetti rivolti ai genitori. La scuola utilizza strumenti on-line per la comunicazione con le famiglie (es. registro elettronico)



Rubrica di valutazione e Motivazione del giudizio assegnato

Rubrica di Valutazione	
Criterio di qualità: La scuola svolge un ruolo propositivo nella promozione di politiche formative territoriali e coinvolge le famiglie nella definizione dell'offerta formativa.	Situazione della scuola
La scuola non partecipa a reti e non ha collaborazioni con soggetti esterni, oppure le collaborazioni attivate non hanno una ricaduta per la scuola. La scuola (secondo ciclo) non attiva stage e collegamenti con il mondo del lavoro. La scuola non coinvolge i genitori nel progetto formativo oppure le modalita' di coinvolgimento adottate risultano non efficaci.	1 - Molto critica
	2 -
La scuola partecipa a reti e/o ha collaborazioni con soggetti esterni, anche se alcune di queste collaborazioni devono essere maggiormente integrate con la vita della scuola. La scuola (secondo ciclo) ha intrapreso percorsi per promuovere stage e inserimenti lavorativi ma in modo occasionale e non sistematico. La scuola coinvolge i genitori a partecipare alle sue iniziative, anche se sono da migliorare le modalita' di ascolto e collaborazione.	 3 - Con qualche criticita'
	4 -
La scuola partecipa a reti e ha collaborazioni con soggetti esterni. Le collaborazioni attivate sono integrate in modo adeguato con l'offerta formativa. La scuola e' coinvolta in momenti di confronto con i soggetti presenti nel territorio per la promozione delle politiche formative. La scuola (secondo ciclo) propone stage e inserimenti lavorativi per gli studenti. La scuola coinvolge i genitori a partecipare alle sue iniziative, raccoglie le idee e i suggerimenti dei genitori.	5 - Positiva
	6 -
La scuola partecipa in modo attivo o coordina reti e ha collaborazioni diverse con soggetti esterni. Le collaborazioni attivate contribuiscono in modo significativo a migliorare la qualita' dell'offerta formativa. La scuola e' un punto di riferimento nel territorio per la promozione delle politiche formative. La scuola (secondo ciclo) ha integrato in modo organico nella propria offerta formativa esperienze di stage e inserimenti nel mondo del lavoro, anche con ricadute nella valutazione del percorso formativo degli studenti. La scuola dialoga con i genitori e utilizza le loro idee e suggerimenti per migliorare l'offerta formativa. Le famiglie partecipano in modo attivo alla vita della scuola e contribuiscono alla realizzazione di iniziative di vario tipo.	7 - Eccellente

Motivazione del giudizio assegnato

5 Individuazione delle priorità


Priorità e Traguardi

ESITI DEGLI STUDENTI		DESCRIZIONE DELLA PRIORITA' (max 150 caratteri spazi inclusi)	DESCRIZIONE DEL TRAGUARDO (max 150 caratteri spazi inclusi)
	Risultati scolastici	Diminuzione dell'abbandono scolastico	aumentare la percentuale dei frequentanti e diminuire il numero degli alunni non scrutinati
		diminuzione dei non ammessi	aumentare la percentuale degli ammessi alla classe successiva
		ridurre il numero degli alunni con giudizio sospeso	aumentare il numero degli alunni ammessi alla classe successiva
		aumentare il livello medio delle valutazioni complessive	migliorare la percentuale di alunni con valutazioni elevate
	Risultati nelle prove standardizzate nazionali		
	Competenze chiave e di cittadinanza		
	Risultati a distanza	rendere la nostra centro di riferimento e professionalizzante	aumentare il livello di competenze

Motivare la scelta delle priorità sulla base dei risultati dell'autovalutazione (max 1500 caratteri spazi inclusi)

Migliorare il livello di competenze e di apprendimento costituiscono le priorità da raggiungere nel breve periodo, nell'area delle lingue straniere e nelle discipline di indirizzo. Diverse figure di supporto saranno utilizzate per raggiungere livelli omogenei nelle discipline scientifiche. Saranno previsti corsi di recupero per gli studenti del primo anno e di perfezionamento per quelli dell'ultimo anno.

Obiettivi di processo

AREA DI PROCESSO		DESCRIZIONE DELL'OBIETTIVO DI PROCESSO (max 150 caratteri spazi inclusi)
	Curricolo, progettazione e valutazione	
	Ambiente di apprendimento	Individuare criteri di formazione delle classi che garantiscano equi-eterogeneità e utilizzare criteri di valutazione omogenei
	Inclusione e differenziazione	

	Continuità e orientamento	
	Orientamento strategico e organizzazione della scuola	
	Sviluppo e valorizzazione delle risorse umane	
	Integrazione con il territorio e rapporti con le famiglie	

Indicare in che modo gli obiettivi di processo possono contribuire al raggiungimento delle priorità (max 1500 caratteri spazi inclusi)

utilizzando pratiche educative e didattiche diversificate per il raggiungimento delle priorità indicate